

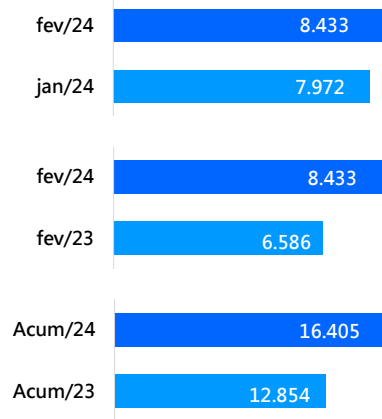
Resumo Mensal Fevereiro de 2024



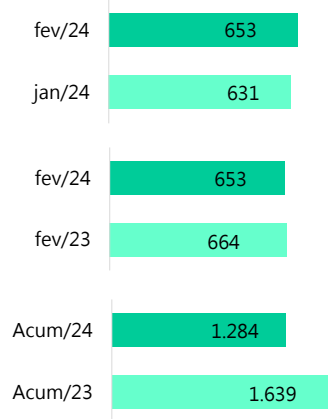
SANTA CATARINA

Segmentos	2024 Fev (A)	2024 Jan (B)	2024 Acumulado (C)	2023 Fev (D)	2023 Acumulado (E)	Varição (%) (A)/(B)	Varição (%) (A)/(D)	Varição (%) (C)/(E)
A) Autos	6.598	6.316	12.914	5.344	10.542	4,46 ▲	23,47 ▲	22,50 ▲
B) Com. Leves	1.835	1.656	3.491	1.242	2.312	10,81 ▲	47,75 ▲	50,99 ▲
A + B	8.433	7.972	16.405	6.586	12.854	5,78 ▲	28,04 ▲	27,63 ▲
C) Caminhões	653	631	1.284	664	1.639	3,49 ▲	-1,66 ▼	-21,66 ▼
D) Ônibus	50	95	145	50	99	-47,37 ▼	0,00	46,46 ▲
C+D	703	726	1.429	714	1.738	-3,17 ▼	-1,54 ▼	-17,78 ▼
Subtotal	9.136	8.698	17.834	7.300	14.592	5,04 ▲	25,15 ▲	22,22 ▲
E) Motos	4.772	4.593	9.365	3.177	6.507	3,90 ▲	50,20 ▲	43,92 ▲
F) Impl. Rod.	825	727	1.552	676	1.415	13,48 ▲	22,04 ▲	9,68 ▲
Outros	971	942	1.913	853	1.681	3,08 ▲	13,83 ▲	13,80 ▲
TOTAL	15.704	14.960	30.664	12.006	24.195	4,97 ▲	30,80 ▲	26,74 ▲

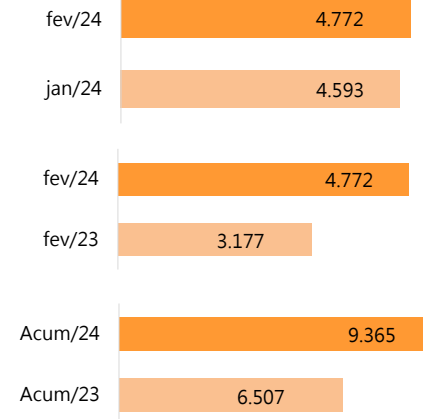
AUTOS + COMERCIAIS LEVES



CAMINHÕES



MOTOS



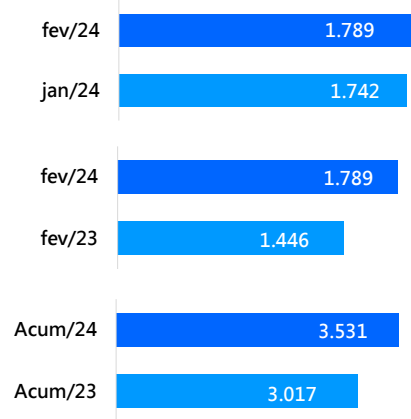
Resumo Mensal Fevereiro de 2024



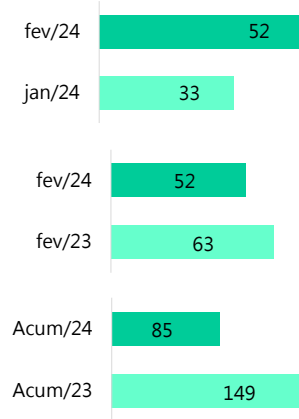
GRANDE FLORIANÓPOLIS

Segmentos	2024 Fev (A)	2024 Jan (B)	2024 Acumulado (C)	2023 Fev (D)	2023 Acumulado (E)	Varição (%) (A)/(B)	Varição (%) (A)/(D)	Varição (%) (C)/(E)
A) Autos	1.524	1.499	3.023	1.272	2.665	1,67	19,81	13,43
B) Com. Leves	265	243	508	174	352	9,05	52,30	44,32
A + B	1.789	1.742	3.531	1.446	3.017	2,70	23,72	17,04
C) Caminhões	52	33	85	63	149	57,58	-17,46	-42,95
D) Ônibus	19	54	73	11	12	-64,81	72,73	508,33
C+D	71	87	158	74	161	-18,39	-4,05	-1,86
Subtotal	1.860	1.829	3.689	1.520	3.178	1,69	22,37	16,08
E) Motos	1.327	1.222	2.549	798	1.742	8,59	66,29	46,33
F) Impl. Rod.	44	21	65	31	42	109,52	41,94	54,76
Outros	143	181	324	143	322	-20,99	0,00	0,62
TOTAL	3.374	3.253	6.627	2.492	5.284	3,72	35,39	25,42

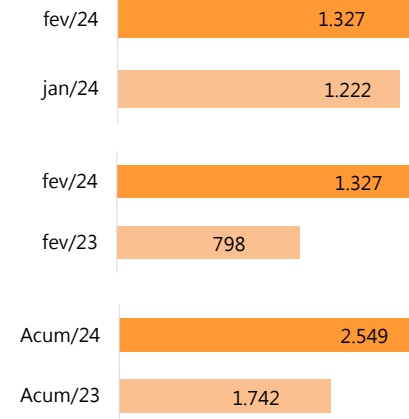
AUTOS + COMERCIAIS LEVES



CAMINHÕES



MOTOS



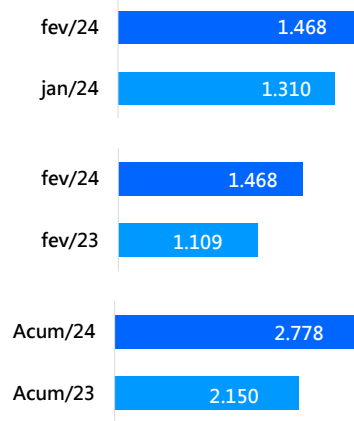
Resumo Mensal Fevereiro de 2024



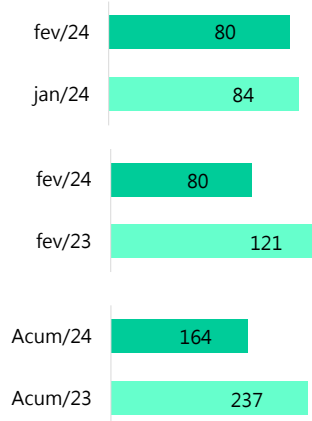
NORTE

Segmentos	2024 Fev (A)	2024 Jan (B)	2024 Acumulado (C)	2023 Fev (D)	2023 Acumulado (E)	Varição (%) (A)/(B)	Varição (%) (A)/(D)	Varição (%) (C)/(E)
A) Autos	1.136	1.032	2.168	902	1.778	10,08	25,94	21,93
B) Com. Leves	332	278	610	207	372	19,42	60,39	63,98
A + B	1.468	1.310	2.778	1.109	2.150	12,06	32,37	29,21
C) Caminhões	80	84	164	121	237	-4,76	-33,88	-30,80
D) Ônibus	10	4	14	5	13	150,00	100,00	7,69
C+D	90	88	178	126	250	2,27	-28,57	-28,80
Subtotal	1.558	1.398	2.956	1.235	2.400	11,44	26,15	23,17
E) Motos	673	749	1.422	524	1.085	-10,15	28,44	31,06
F) Impl. Rod.	156	100	256	86	171	56,00	81,40	49,71
Outros	195	188	383	208	357	3,72	-6,25	7,28
TOTAL	2.582	2.435	5.017	2.053	4.013	6,04	25,77	25,02

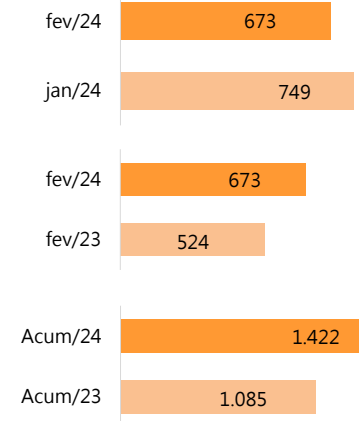
AUTOS + COMERCIAIS LEVES



CAMINHÕES



MOTOS



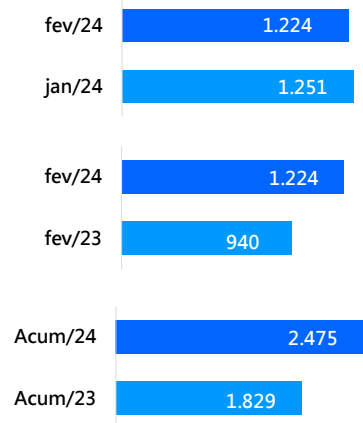
Resumo Mensal Fevereiro de 2024



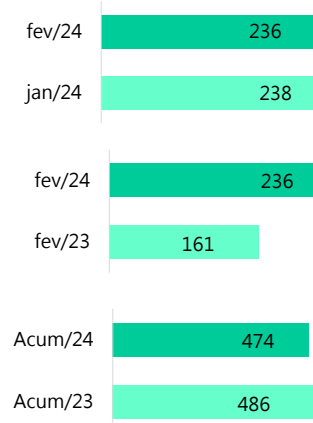
OESTE

Segmentos	2024 Fev (A)	2024 Jan (B)	2024 Acumulado (C)	2023 Fev (D)	2023 Acumulado (E)	Varição (%) (A)/(B)	Varição (%) (A)/(D)	Varição (%) (C)/(E)
A) Autos	848	906	1.754	664	1.319	-6,40	27,71	32,98
B) Com. Leves	376	345	721	276	510	8,99	36,23	41,37
A + B	1.224	1.251	2.475	940	1.829	-2,16	30,21	35,32
C) Caminhões	236	238	474	161	486	-0,84	46,58	-2,47
D) Ônibus	7	11	18	16	23	-36,36	-56,25	-21,74
C+D	243	249	492	177	509	-2,41	37,29	-3,34
Subtotal	1.467	1.500	2.967	1.117	2.338	-2,20	31,33	26,90
E) Motos	651	658	1.309	424	903	-1,06	53,54	44,96
F) Impl. Rod.	252	240	492	181	412	5,00	39,23	19,42
Outros	181	135	316	141	281	34,07	28,37	12,46
TOTAL	2.551	2.533	5.084	1.863	3.934	0,71	36,93	29,23

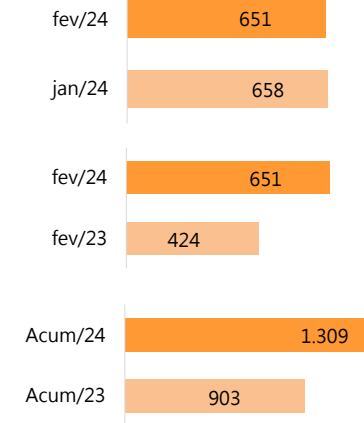
AUTOS + COMERCIAIS LEVES



CAMINHÕES



MOTOS




Resumo Mensal Fevereiro de 2024



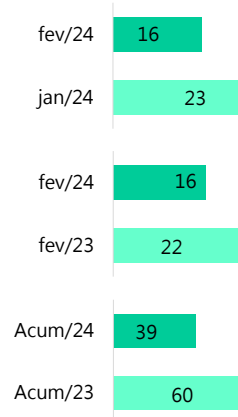
PLANALTO SERRANO

Segmentos	2024 Fev (A)	2024 Jan (B)	2024 Acumulado (C)	2023 Fev (D)	2023 Acumulado (E)	Varição (%) (A)/(B)	Varição (%) (A)/(D)	Varição (%) (C)/(E)
A) Autos	257	233	490	200	384	10,30	28,50	27,60
B) Com. Leves	126	120	246	90	164	5,00	40,00	50,00
A + B	383	353	736	290	548	8,50	32,07	34,31
C) Caminhões	16	23	39	22	60	-30,43	-27,27	-35,00
D) Ônibus	4	2	6	1	4	100,00	300,00	50,00
C+D	20	25	45	23	64	-20,00	-13,04	-29,69
Subtotal	403	378	781	313	612	6,61	28,75	27,61
E) Motos	110	104	214	71	183	5,77	54,93	16,94
F) Impl. Rod.	25	21	46	32	38	19,05	-21,88	21,05
Outros	49	36	85	35	79	36,11	40,00	7,59
TOTAL	587	539	1.126	451	912	8,91	30,16	23,46

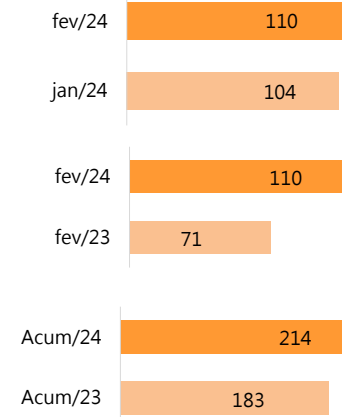
AUTOS + COMERCIAIS LEVES



CAMINHÕES



MOTOS



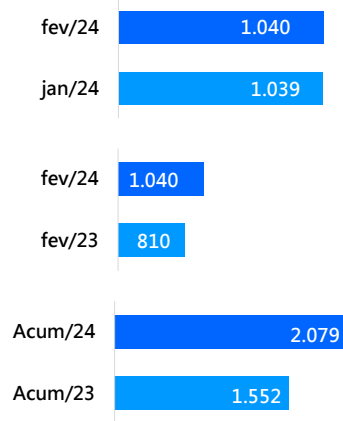
Resumo Mensal Fevereiro de 2024



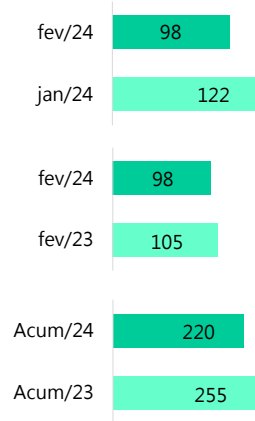
SUL

Segmentos	2024 Fev (A)	2024 Jan (B)	2024 Acumulado (C)	2023 Fev (D)	2023 Acumulado (E)	Varição (%) (A)/(B)	Varição (%) (A)/(D)	Varição (%) (C)/(E)
A) Autos	795	791	1.586	659	1.273	0,51	20,64	24,59
B) Com. Leves	245	248	493	151	279	-1,21	62,25	76,70
A + B	1.040	1.039	2.079	810	1.552	0,10	28,40	33,96
C) Caminhões	98	122	220	105	255	-19,67	-6,67	-13,73
D) Ônibus	1	14	15	13	29	-92,86	-92,31	-48,28
C+D	99	136	235	118	284	-27,21	-16,10	-17,25
Subtotal	1.139	1.175	2.314	928	1.836	-3,06	22,74	26,03
E) Motos	488	393	881	311	683	24,17	56,91	28,99
F) Impl. Rod.	212	187	399	201	427	13,37	5,47	-6,56
Outros	186	180	366	140	301	3,33	32,86	21,59
TOTAL	2.025	1.935	3.960	1.580	3.247	4,65	28,16	21,96

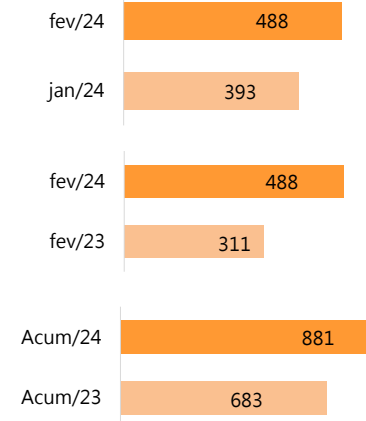
AUTOS + COMERCIAIS LEVES



CAMINHÕES



MOTOS

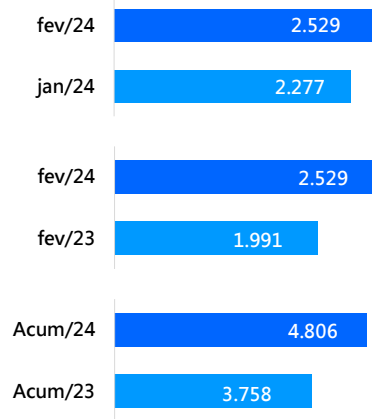


Resumo Mensal
Fevereiro de 2024

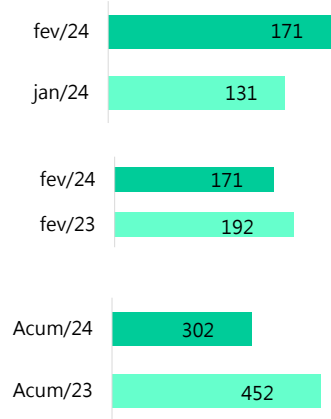
VALE DO ITAJAÍ

Segmentos	2024 Fev (A)	2024 Jan (B)	2024 Acumulado (C)	2023 Fev (D)	2023 Acumulado (E)	Varição (%) (A)/(B)	Varição (%) (A)/(D)	Varição (%) (C)/(E)
A) Autos	2.038	1.855	3.893	1.647	3.123	9,87	23,74	24,66
B) Com. Leves	491	422	913	344	635	16,35	42,73	43,78
A + B	2.529	2.277	4.806	1.991	3.758	11,07	27,02	27,89
C) Caminhões	171	131	302	192	452	30,53	-10,94	-33,19
D) Ônibus	9	10	19	4	18	-10,00	125,00	5,56
C+D	180	141	321	196	470	27,66	-8,16	-31,70
Subtotal	2.709	2.418	5.127	2.187	4.228	12,03	23,87	21,26
E) Motos	1.523	1.467	2.990	1.049	1.911	3,82	45,19	56,46
F) Impl. Rod.	136	158	294	145	325	-13,92	-6,21	-9,54
Outros	217	222	439	186	341	-2,25	16,67	28,74
TOTAL	4.585	4.265	8.850	3.567	6.805	7,50	28,54	30,05

AUTOS + COMERCIAIS LEVES



CAMINHÕES



MOTOS

