

## Resumo Mensal

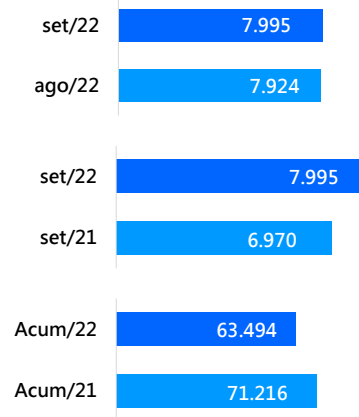
### Setembro de 2022



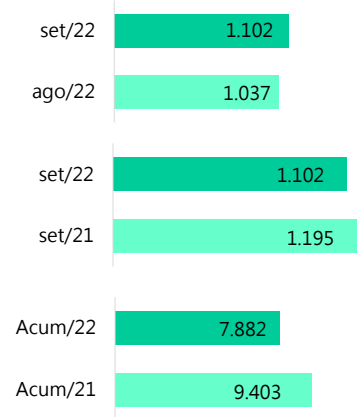
SANTA CATARINA

Segmentos	2022 Set (A)	2022 Ago (B)	2022 Acumulado (C)	2021 Set (D)	2021 Acumulado (E)	Varição (%) (A)/(B)	Varição (%) (A)/(D)	Varição (%) (C)/(E)
A) Autos	6.484	6.529	52.652	5.740	58.525	-0,69 ▼	12,96 ▲	-10,04 ▼
B) Com. Leves	1.511	1.395	10.842	1.230	12.691	8,32 ▲	22,85 ▲	-14,57 ▼
<b>A + B</b>	<b>7.995</b>	<b>7.924</b>	<b>63.494</b>	<b>6.970</b>	<b>71.216</b>	<b>0,90 ▲</b>	<b>14,71 ▲</b>	<b>-10,84 ▼</b>
C) Caminhões	1.102	1.037	7.882	1.195	9.403	6,27 ▲	-7,78 ▼	-16,18 ▼
D) Ônibus	79	92	753	41	478	-14,13 ▼	92,68 ▲	57,53 ▲
<b>C+D</b>	<b>1.181</b>	<b>1.129</b>	<b>8.635</b>	<b>1.236</b>	<b>9.881</b>	<b>4,61 ▲</b>	<b>-4,45 ▼</b>	<b>-12,61 ▼</b>
<b>Subtotal</b>	<b>9.176</b>	<b>9.053</b>	<b>72.129</b>	<b>8.206</b>	<b>81.097</b>	<b>1,36 ▲</b>	<b>11,82 ▲</b>	<b>-11,06 ▼</b>
E) Motos	3.954	3.892	32.420	3.573	28.552	1,59 ▲	10,66 ▲	13,55 ▲
F) Impl. Rod.	932	909	7.083	892	7.941	2,53 ▲	4,48 ▲	-10,80 ▼
Outros	957	1.014	8.408	942	9.283	-5,62 ▼	1,59 ▲	-9,43 ▼
<b>TOTAL</b>	<b>15.019</b>	<b>14.868</b>	<b>120.040</b>	<b>13.613</b>	<b>126.873</b>	<b>1,02 ▲</b>	<b>10,33 ▲</b>	<b>-5,39 ▼</b>

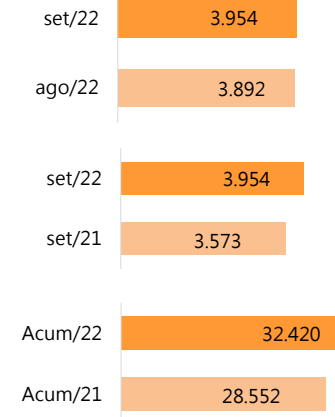
## AUTOS + COMERCIAIS LEVES









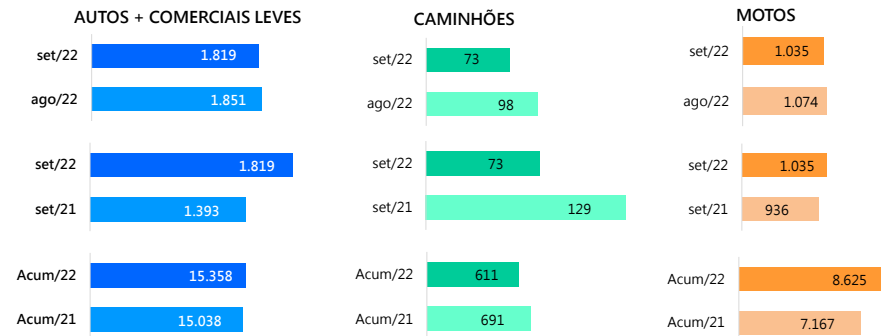
## CAMINHÕES









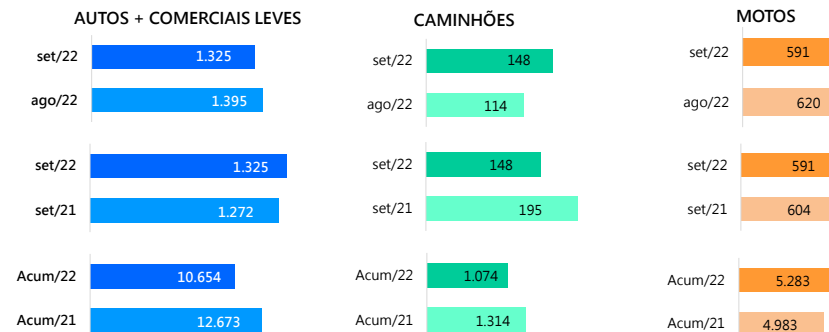
## MOTOS









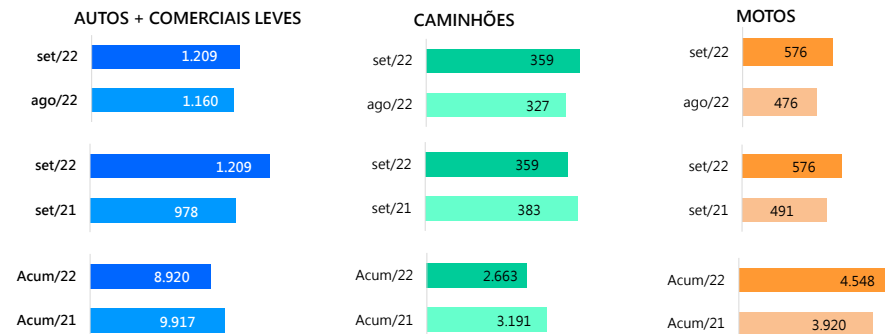
Resumo Mensal Setembro de 2022		REGIONAL <b>FENABRAVE</b> SANTA CATARINA				GRANDE FLORIANÓPOLIS		
Segmentos	2022 Set (A)	2022 Ago (B)	2022 Acumulado (C)	2021 Set (D)	2021 Acumulado (E)	Varição (%) (A)/(B)	Varição (%) (A)/(D)	Varição (%) (C)/(E)
 A) Autos	1.566	1.625	13.204	1.194	13.176	-3,63	31,16	0,21
 B) Com. Leves	253	226	2.154	199	1.862	11,95	27,14	15,68
<b>A + B</b>	<b>1.819</b>	<b>1.851</b>	<b>15.358</b>	<b>1.393</b>	<b>15.038</b>	<b>-1,73</b>	<b>30,58</b>	<b>2,13</b>
 C) Caminhões	73	98	611	129	691	-25,51	-43,41	-11,58
 D) Ônibus	11	32	312	8	93	-65,63	37,50	235,48
<b>C + D</b>	<b>84</b>	<b>130</b>	<b>923</b>	<b>137</b>	<b>784</b>	<b>-35,38</b>	<b>-38,69</b>	<b>17,73</b>
<b>Subtotal</b>	<b>1.903</b>	<b>1.981</b>	<b>16.281</b>	<b>1.530</b>	<b>15.822</b>	<b>-3,94</b>	<b>24,38</b>	<b>2,90</b>
 E) Motos	1.035	1.074	8.625	936	7.167	-3,63	10,58	20,34
 F) Impl. Rod.	45	47	342	102	618	-4,26	-55,88	-44,66
Outros	137	146	1.252	159	1.439	-6,16	-13,84	-13,00
<b>TOTAL</b>	<b>3.120</b>	<b>3.248</b>	<b>26.500</b>	<b>2.727</b>	<b>25.046</b>	<b>-3,94</b>	<b>14,41</b>	<b>5,81</b>









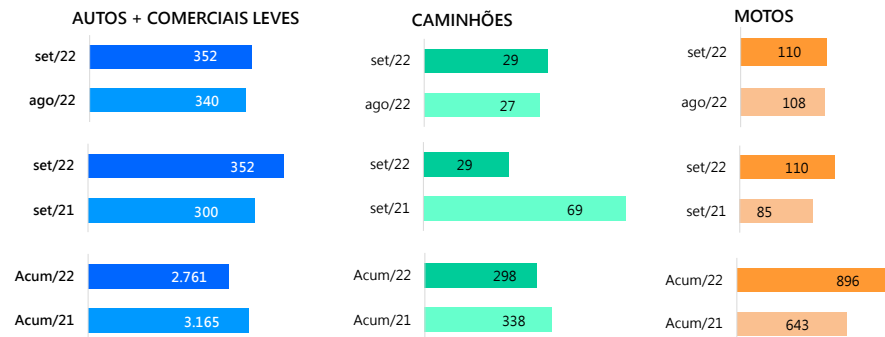
Resumo Mensal Setembro de 2022		REGIONAL <b>FENABRAVE</b> SANTA CATARINA				NORTE		
Segmentos	2022 Set (A)	2022 Ago (B)	2022 Acumulado (C)	2021 Set (D)	2021 Acumulado (E)	Varição (%) (A)/(B)	Varição (%) (A)/(D)	Varição (%) (C)/(E)
 A) Autos	1.054	1.167	8.919	1.071	10.593	-9,68	-1,59	-15,80
 B) Com. Leves	271	228	1.735	201	2.080	18,86	34,83	-16,59
<b>A + B</b>	<b>1.325</b>	<b>1.395</b>	<b>10.654</b>	<b>1.272</b>	<b>12.673</b>	<b>-5,02</b>	<b>4,17</b>	<b>-15,93</b>
 C) Caminhões	148	114	1.074	195	1.314	29,82	-24,10	-18,26
 D) Ônibus	16	8	105	6	68	100,00	166,67	54,41
<b>C + D</b>	<b>164</b>	<b>122</b>	<b>1.179</b>	<b>201</b>	<b>1.382</b>	<b>34,43</b>	<b>-18,41</b>	<b>-14,69</b>
<b>Subtotal</b>	<b>1.489</b>	<b>1.517</b>	<b>11.833</b>	<b>1.473</b>	<b>14.055</b>	<b>-1,85</b>	<b>1,09</b>	<b>-15,81</b>
 E) Motos	591	620	5.283	604	4.983	-4,68	-2,15	6,02
 F) Impl. Rod.	129	149	1.154	117	1.339	-13,42	10,26	-13,82
Outros	230	213	1.865	177	1.917	7,98	29,94	-2,71
<b>TOTAL</b>	<b>2.439</b>	<b>2.499</b>	<b>20.135</b>	<b>2.371</b>	<b>22.294</b>	<b>-2,40</b>	<b>2,87</b>	<b>-9,68</b>









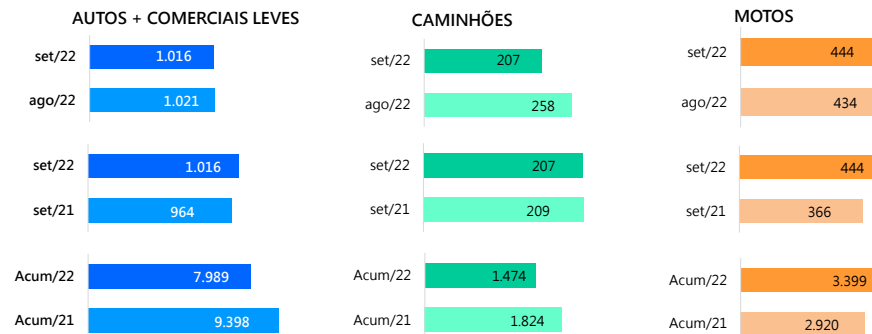
Resumo Mensal Setembro de 2022		REGIONAL <b>FENABRAVE</b> SANTA CATARINA				OESTE		
Segmentos	2022 Set (A)	2022 Ago (B)	2022 Acumulado (C)	2021 Set (D)	2021 Acumulado (E)	Varição (%) (A)/(B)	Varição (%) (A)/(D)	Varição (%) (C)/(E)
 A) Autos	902	861	6.747	757	7.353	4,76	19,15	-8,24
 B) Com. Leves	307	299	2.173	221	2.564	2,68	38,91	-15,25
<b>A + B</b>	<b>1.209</b>	<b>1.160</b>	<b>8.920</b>	<b>978</b>	<b>9.917</b>	<b>4,22</b>	<b>23,62</b>	<b>-10,05</b>
 C) Caminhões	359	327	2.663	383	3.191	9,79	-6,27	-16,55
 D) Ônibus	23	26	127	15	168	-11,54	53,33	-24,40
<b>C + D</b>	<b>382</b>	<b>353</b>	<b>2.790</b>	<b>398</b>	<b>3.359</b>	<b>8,22</b>	<b>-4,02</b>	<b>-16,94</b>
<b>Subtotal</b>	<b>1.591</b>	<b>1.513</b>	<b>11.710</b>	<b>1.376</b>	<b>13.276</b>	<b>5,16</b>	<b>15,63</b>	<b>-11,80</b>
 E) Motos	576	476	4.548	491	3.920	21,01	17,31	16,02
 F) Impl. Rod.	240	257	2.134	244	2.138	-6,61	-1,64	-0,19
Outros	183	163	1.410	181	1.594	12,27	1,10	-11,54
<b>TOTAL</b>	<b>2.590</b>	<b>2.409</b>	<b>19.802</b>	<b>2.292</b>	<b>20.928</b>	<b>7,51</b>	<b>13,00</b>	<b>-5,38</b>









Resumo Mensal Setembro de 2022		REGIONAL <b>FENABRAVE</b> SANTA CATARINA				PLANALTO SERRANO		
Segmentos	2022 Set (A)	2022 Ago (B)	2022 Acumulado (C)	2021 Set (D)	2021 Acumulado (E)	Varição (%) (A)/(B)	Varição (%) (A)/(D)	Varição (%) (C)/(E)
 A) Autos	259	252	2.044	224	2.206	2,78	15,63	-7,34
 B) Com. Leves	93	88	717	76	959	5,68	22,37	-25,23
<b>A + B</b>	<b>352</b>	<b>340</b>	<b>2.761</b>	<b>300</b>	<b>3.165</b>	<b>3,53</b>	<b>17,33</b>	<b>-12,76</b>
 C) Caminhões	29	27	298	69	338	7,41	-57,97	-11,83
 D) Ônibus	6	6	51	3	35	0,00	100,00	45,71
<b>C + D</b>	<b>35</b>	<b>33</b>	<b>349</b>	<b>72</b>	<b>373</b>	<b>6,06</b>	<b>-51,39</b>	<b>-6,43</b>
<b>Subtotal</b>	<b>387</b>	<b>373</b>	<b>3.110</b>	<b>372</b>	<b>3.538</b>	<b>3,75</b>	<b>4,03</b>	<b>-12,10</b>
 E) Motos	110	108	896	85	643	1,85	29,41	39,35
 F) Impl. Rod.	18	25	200	18	174	-28,00	0,00	14,94
Outros	54	50	398	24	373	8,00	125,00	6,70
<b>TOTAL</b>	<b>569</b>	<b>556</b>	<b>4.604</b>	<b>499</b>	<b>4.728</b>	<b>2,34</b>	<b>14,03</b>	<b>-2,62</b>



Resumo Mensal Setembro de 2022		REGIONAL <b>FENABRAVE</b> SANTA CATARINA				SUL		
Segmentos	2022 Set (A)	2022 Ago (B)	2022 Acumulado (C)	2021 Set (D)	2021 Acumulado (E)	Varição (%) (A)/(B)	Varição (%) (A)/(D)	Varição (%) (C)/(E)
 A) Autos	795	800	6.545	767	7.570	-0,63	3,65	-13,54
 B) Com. Leves	221	221	1.444	197	1.828	0,00	12,18	-21,01
<b>A + B</b>	<b>1.016</b>	<b>1.021</b>	<b>7.989</b>	<b>964</b>	<b>9.398</b>	<b>-0,49</b>	<b>5,39</b>	<b>-14,99</b>
 C) Caminhões	207	258	1.474	209	1.824	-19,77	-0,96	-19,19
 D) Ônibus	10	10	56	2	39	0,00	400,00	43,59
<b>C+D</b>	<b>217</b>	<b>268</b>	<b>1.530</b>	<b>211</b>	<b>1.863</b>	<b>-19,03</b>	<b>2,84</b>	<b>-17,87</b>
<b>Subtotal</b>	<b>1.233</b>	<b>1.289</b>	<b>9.519</b>	<b>1.175</b>	<b>11.261</b>	<b>-4,34</b>	<b>4,94</b>	<b>-15,47</b>
 E) Motos	444	434	3.399	366	2.920	2,30	21,31	16,40
 F) Impl. Rod.	244	181	1.494	278	2.407	34,81	-12,23	-37,93
Outros	145	189	1.450	161	1.692	-23,28	-9,94	-14,30
<b>TOTAL</b>	<b>2.066</b>	<b>2.093</b>	<b>15.862</b>	<b>1.980</b>	<b>18.280</b>	<b>-1,29</b>	<b>4,34</b>	<b>-13,23</b>



Resumo Mensal Setembro de 2022		REGIONAL <b>FENABRAVE</b> SANTA CATARINA				VALE DO ITAJAÍ		
Segmentos	2022 Set (A)	2022 Ago (B)	2022 Acumulado (C)	2021 Set (D)	2021 Acumulado (E)	Varição (%) (A)/(B)	Varição (%) (A)/(D)	Varição (%) (C)/(E)
 A) Autos	1.908	1.824	15.193	1.727	17.627	4,61	10,48	-13,81
 B) Com. Leves	366	333	2.619	336	3.398	9,91	8,93	-22,93
<b>A + B</b>	<b>2.274</b>	<b>2.157</b>	<b>17.812</b>	<b>2.063</b>	<b>21.025</b>	<b>5,42</b>	<b>10,23</b>	<b>-15,28</b>
 C) Caminhões	286	213	1.762	210	2.045	34,27	36,19	-13,84
 D) Ônibus	13	10	102	7	75	30,00	85,71	36,00
<b>C + D</b>	<b>299</b>	<b>223</b>	<b>1.864</b>	<b>217</b>	<b>2.120</b>	<b>34,08</b>	<b>37,79</b>	<b>-12,08</b>
<b>Subtotal</b>	<b>2.573</b>	<b>2.380</b>	<b>19.676</b>	<b>2.280</b>	<b>23.145</b>	<b>8,11</b>	<b>12,85</b>	<b>-14,99</b>
 E) Motos	1.198	1.180	9.669	1.091	8.919	1,53	9,81	8,41
 F) Impl. Rod.	256	250	1.759	133	1.265	2,40	92,48	39,05
Outros	208	253	2.033	240	2.268	-17,79	-13,33	-10,36
<b>TOTAL</b>	<b>4.235</b>	<b>4.063</b>	<b>33.137</b>	<b>3.744</b>	<b>35.597</b>	<b>4,23</b>	<b>13,11</b>	<b>-6,91</b>

