





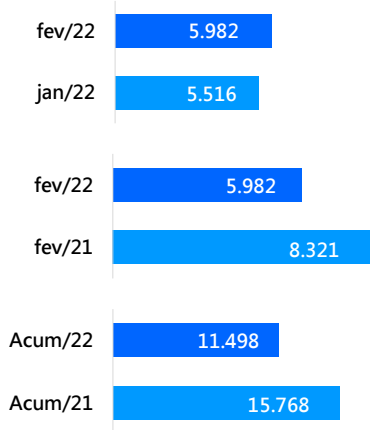
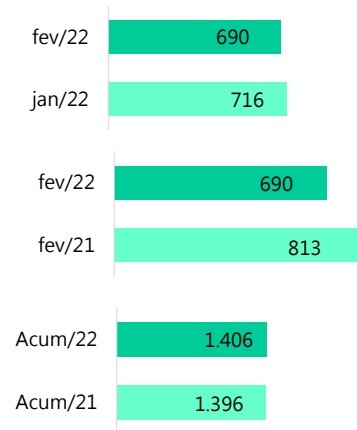


Resumo Mensal Fevereiro de 2022		REGIONAL FENABRAVE SANTA CATARINA				SANTA CATARINA			
Segmentos	2022 Fev (A)	2022 Jan (B)	2022 Acumulado (C)	2021 Fev (D)	2021 Acumulado (E)	Varição (%) (A)/(B)	Varição (%) (A)/(D)	Varição (%) (C)/(E)	
 A) Autos	5.027	4.626	9.653	7.047	13.312	8,67 ▲	-28,66 ▼	-27,49 ▼	▼
 B) Com. Leves	955	890	1.845	1.274	2.456	7,30 ▲	-25,04 ▼	-24,88 ▼	▼
A + B	5.982	5.516	11.498	8.321	15.768	8,45 ▲	-28,11 ▼	-27,08 ▼	▼
 C) Caminhões	690	716	1.406	813	1.396	-3,63 ▼	-15,13 ▼	0,72 ▲	▲
 D) Ônibus	52	136	188	65	107	-61,76 ▼	-20,00 ▼	75,70 ▲	▲
C+D	742	852	1.594	878	1.503	-12,91 ▼	-15,49 ▼	6,05 ▲	▲
Subtotal	6.724	6.368	13.092	9.199	17.271	5,59 ▲	-26,91 ▼	-24,20 ▼	▼
 E) Motos	2.510	2.767	5.277	1.655	4.155	-9,29 ▼	51,66 ▲	27,00 ▲	▲
 F) Impl. Rod.	761	707	1.468	655	1.355	7,64 ▲	16,18 ▲	8,34 ▲	▲
Outros	856	791	1.647	983	1.885	8,22 ▲	-12,92 ▼	-12,63 ▼	▼
TOTAL	10.851	10.633	21.484	12.492	24.666	2,05 ▲	-13,14 ▼	-12,90 ▼	▼

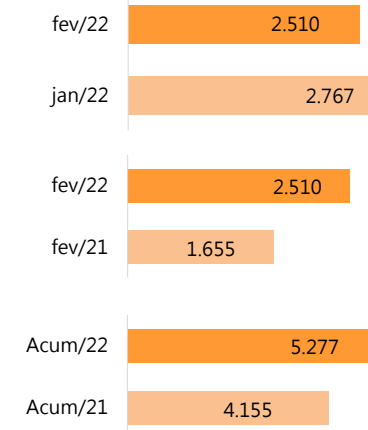
AUTOS + COMERCIAIS LEVES



CAMINHÕES



MOTOS



Resumo Mensal

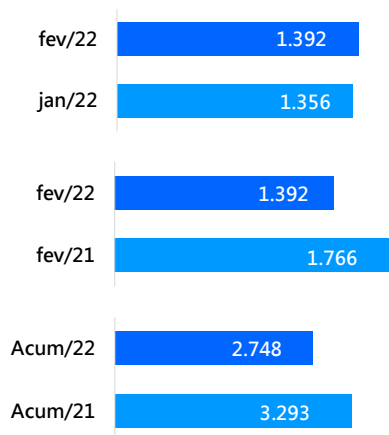
Fevereiro de 2022



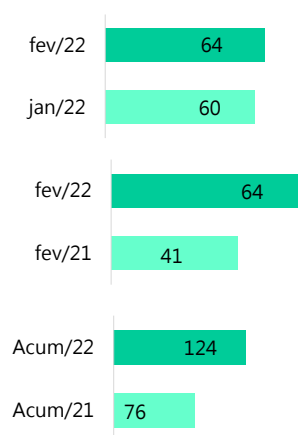
GRANDE FLORIANÓPOLIS

Segmentos	2022 Fev (A)	2022 Jan (B)	2022 Acumulado (C)	2021 Fev (D)	2021 Acumulado (E)	Varição (%) (A)/(B)	Varição (%) (A)/(D)	Varição (%) (C)/(E)
A) Autos	1.218	1.206	2.424	1.612	2.970	1,00	-24,44	-18,38
B) Com. Leves	174	150	324	154	323	16,00	12,99	0,31
A + B	1.392	1.356	2.748	1.766	3.293	2,65	-21,18	-16,55
C) Caminhões	64	60	124	41	76	6,67	56,10	63,16
D) Ônibus	5	87	92	32	43	-94,25	-84,38	113,95
C+D	69	147	216	73	119	-53,06	-5,48	81,51
Subtotal	1.461	1.503	2.964	1.839	3.412	-2,79	-20,55	-13,13
E) Motos	761	703	1.464	433	1.077	8,25	75,75	35,93
F) Impl. Rod.	40	40	80	47	112	0,00	-14,89	-28,57
Outros	127	131	258	149	311	-3,05	-14,77	-17,04
TOTAL	2.389	2.377	4.766	2.468	4.912	0,50	-3,20	-2,97

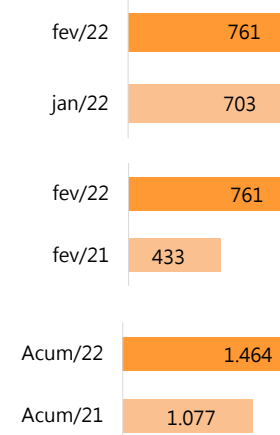
AUTOS + COMERCIAIS LEVES



CAMINHÕES



MOTOS



Resumo Mensal

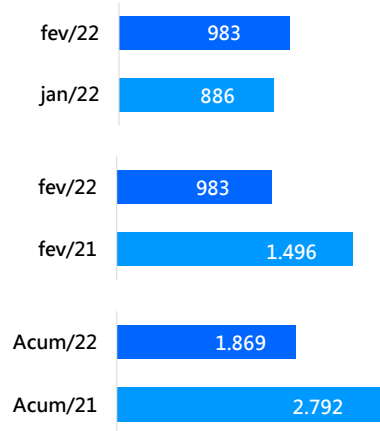
Fevereiro de 2022



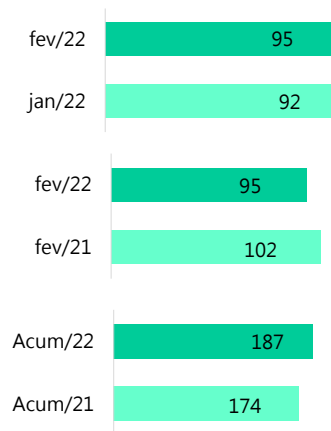
NORTE

Segmentos	2022 Fev (A)	2022 Jan (B)	2022 Acumulado (C)	2021 Fev (D)	2021 Acumulado (E)	Varição (%) (A)/(B)	Varição (%) (A)/(D)	Varição (%) (C)/(E)
A) Autos	835	751	1.586	1.272	2.373	11,19	-34,36	-33,16
B) Com. Leves	148	135	283	224	419	9,63	-33,93	-32,46
A + B	983	886	1.869	1.496	2.792	10,95	-34,29	-33,06
C) Caminhões	95	92	187	102	174	3,26	-6,86	7,47
D) Ônibus	12	3	15	2	6	300,00	500,00	150,00
C+D	107	95	202	104	180	12,63	2,88	12,22
Subtotal	1.090	981	2.071	1.600	2.972	11,11	-31,88	-30,32
E) Motos	408	450	858	388	889	-9,33	5,15	-3,49
F) Impl. Rod.	160	191	351	102	232	-16,23	56,86	51,29
Outros	195	174	369	204	377	12,07	-4,41	-2,12
TOTAL	1.853	1.796	3.649	2.294	4.470	3,17	-19,22	-18,37

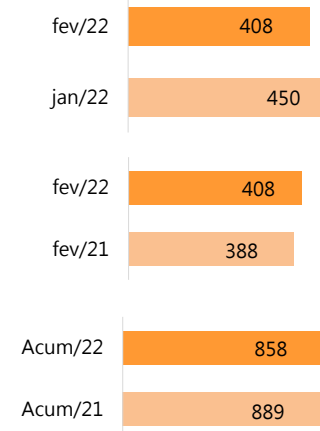
AUTOS + COMERCIAIS LEVES



CAMINHÕES



MOTOS



Resumo Mensal

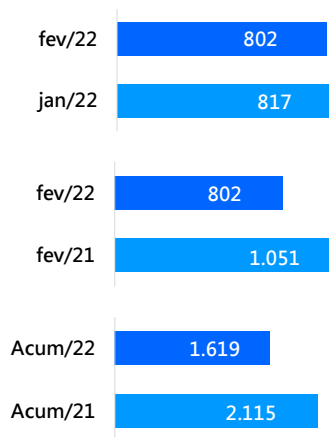
Fevereiro de 2022



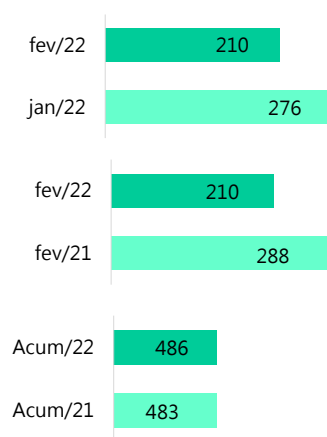
OESTE

Segmentos	2022 Fev (A)	2022 Jan (B)	2022 Acumulado (C)	2021 Fev (D)	2021 Acumulado (E)	Varição (%) (A)/(B)	Varição (%) (A)/(D)	Varição (%) (C)/(E)
A) Autos	592	622	1.214	812	1.633	-4,82	-27,09	-25,66
B) Com. Leves	210	195	405	239	482	7,69	-12,13	-15,98
A + B	802	817	1.619	1.051	2.115	-1,84	-23,69	-23,45
C) Caminhões	210	276	486	288	483	-23,91	-27,08	0,62
D) Ônibus	10	15	25	14	28	-33,33	-28,57	-10,71
C+D	220	291	511	302	511	-24,40	-27,15	0,00
Subtotal	1.022	1.108	2.130	1.353	2.626	-7,76	-24,46	-18,89
E) Motos	368	437	805	200	563	-15,79	84,00	42,98
F) Impl. Rod.	222	169	391	171	362	31,36	29,82	8,01
Outros	135	129	264	153	298	4,65	-11,76	-11,41
TOTAL	1.747	1.843	3.590	1.877	3.849	-5,21	-6,93	-6,73

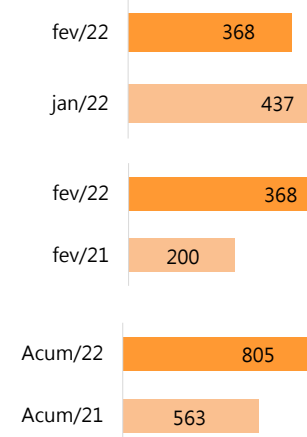
AUTOS + COMERCIAIS LEVES



CAMINHÕES



MOTOS



Resumo Mensal

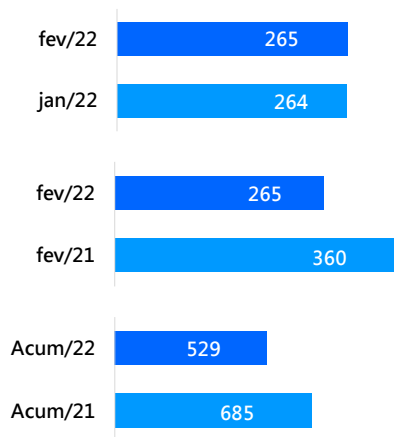
Fevereiro de 2022



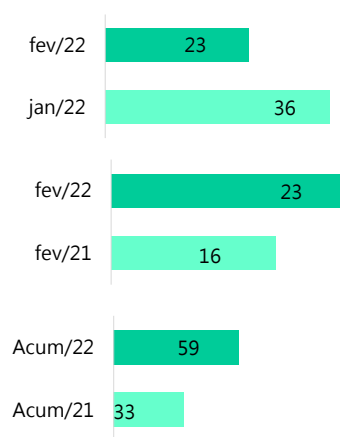
PLANALTO SERRANO

Segmentos	2022 Fev (A)	2022 Jan (B)	2022 Acumulado (C)	2021 Fev (D)	2021 Acumulado (E)	Varição (%) (A)/(B)	Varição (%) (A)/(D)	Varição (%) (C)/(E)
A) Autos	204	174	378	266	503	17,24	-23,31	-24,85
B) Com. Leves	61	90	151	94	182	-32,22	-35,11	-17,03
A + B	265	264	529	360	685	0,38	-26,39	-22,77
C) Caminhões	23	36	59	16	33	-36,11	43,75	78,79
D) Ônibus	4	8	12	4	7	-50,00	0,00	71,43
C+D	27	44	71	20	40	-38,64	35,00	77,50
Subtotal	292	308	600	380	725	-5,19	-23,16	-17,24
E) Motos	53	92	145	41	94	-42,39	29,27	54,26
F) Impl. Rod.	23	28	51	10	30	-17,86	130,00	70,00
Outros	42	35	77	39	85	20,00	7,69	-9,41
TOTAL	410	463	873	470	934	-11,45	-12,77	-6,53

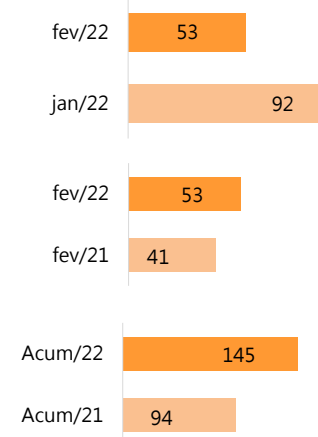
AUTOS + COMERCIAIS LEVES



CAMINHÕES



MOTOS



Resumo Mensal

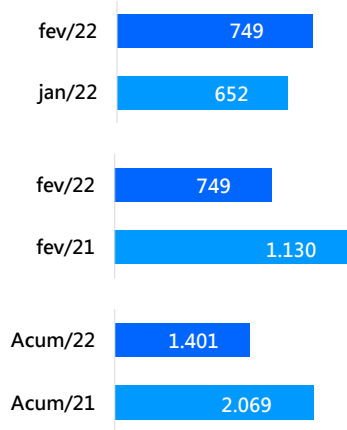
Fevereiro de 2022



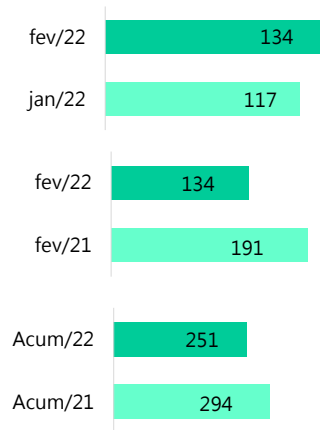
SUL

Segmentos	2022 Fev (A)	2022 Jan (B)	2022 Acumulado (C)	2021 Fev (D)	2021 Acumulado (E)	Varição (%) (A)/(B)	Varição (%) (A)/(D)	Varição (%) (C)/(E)
A) Autos	640	547	1.187	909	1.688	17,00	-29,59	-29,68
B) Com. Leves	109	105	214	221	381	3,81	-50,68	-43,83
A + B	749	652	1.401	1.130	2.069	14,88	-33,72	-32,29
C) Caminhões	134	117	251	191	294	14,53	-29,84	-14,63
D) Ônibus	12	2	14	5	10	500,00	140,00	40,00
C+D	146	119	265	196	304	22,69	-25,51	-12,83
Subtotal	895	771	1.666	1.326	2.373	16,08	-32,50	-29,79
E) Motos	233	272	505	149	408	-14,34	56,38	23,77
F) Impl. Rod.	140	125	265	238	407	12,00	-41,18	-34,89
Outros	145	148	293	212	387	-2,03	-31,60	-24,29
TOTAL	1.413	1.316	2.729	1.925	3.575	7,37	-26,60	-23,66

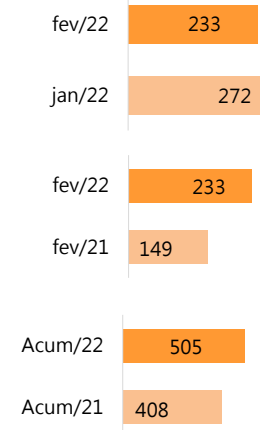
AUTOS + COMERCIAIS LEVES



CAMINHÕES



MOTOS



Resumo Mensal

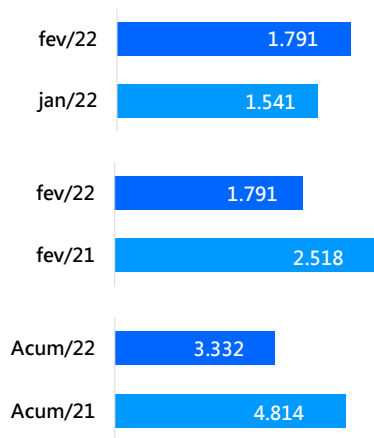
Fevereiro de 2022



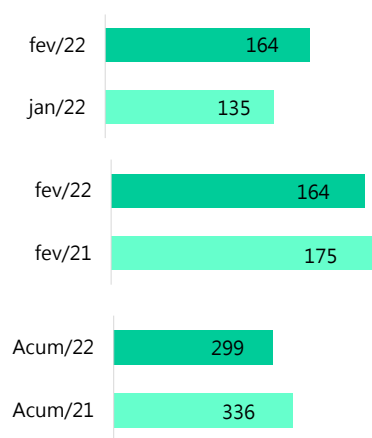
VALE DO ITAJAÍ

Segmentos	2022 Fev (A)	2022 Jan (B)	2022 Acumulado (C)	2021 Fev (D)	2021 Acumulado (E)	Varição (%) (A)/(B)	Varição (%) (A)/(D)	Varição (%) (C)/(E)
A) Autos	1.538	1.326	2.864	2.176	4.145	15,99	-29,32	-30,90
B) Com. Leves	253	215	468	342	669	17,67	-26,02	-30,04
A + B	1.791	1.541	3.332	2.518	4.814	16,22	-28,87	-30,79
C) Caminhões	164	135	299	175	336	21,48	-6,29	-11,01
D) Ônibus	9	21	30	8	13	-57,14	12,50	130,77
C+D	173	156	329	183	349	10,90	-5,46	-5,73
Subtotal	1.964	1.697	3.661	2.701	5.163	15,73	-27,29	-29,09
E) Motos	687	813	1.500	444	1.124	-15,50	54,73	33,45
F) Impl. Rod.	176	154	330	87	212	14,29	102,30	55,66
Outros	212	174	386	226	427	21,84	-6,19	-9,60
TOTAL	3.039	2.838	5.877	3.458	6.926	7,08	-12,12	-15,15

AUTOS + COMERCIAIS LEVES



CAMINHÕES



MOTOS

