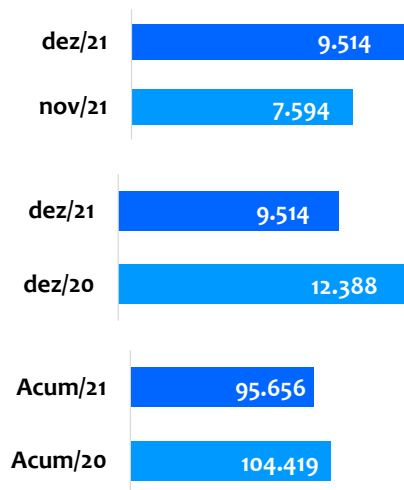


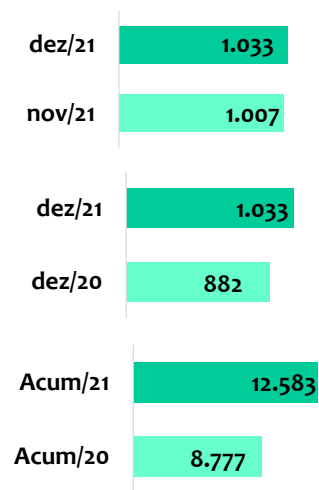


Segmentos	2021 DEZEMBRO (A)	2021 NOVEMBRO (B)	2021 ACUMULADO (C)	2020 DEZEMBRO (D)	2020 ACUMULADO (E)	VARIÇÃO (%) (A)/(B)	VARIÇÃO (%) (A)/(D)	VARIÇÃO (%) (C)/(E)
a) Autos	7.923	6.318	79.009	10.541	88.776	25,40 ▲	-24,84 ▼	-11,00 ▼
b) Com. Leves	1.591	1.276	16.647	1.847	15.643	24,69 ▲	-13,86 ▼	6,42 ▲
a + b	9.514	7.594	95.656	12.388	104.419	25,28 ▲	-23,20 ▼	-8,39 ▼
c) Caminhões	1.033	1.007	12.583	882	8.777	2,58 ▲	17,12 ▲	43,36 ▲
d) Ônibus	119	26	659	39	704	357,69 ▲	205,13 ▲	-6,39 ▼
c + d	1.152	1.033	13.242	921	9.481	11,52 ▲	25,08 ▲	39,67 ▲
Subtotal	10.666	8.627	108.898	13.309	113.900	23,64 ▲	-19,86 ▼	-4,39 ▼
e) Motos	3.906	3.895	39.626	3.430	31.515	0,28 ▲	13,88 ▲	25,74 ▲
f) Impl. Rod.	1.064	810	10.761	789	7.259	31,36 ▲	34,85 ▲	48,24 ▲
Outros	1.088	995	12.367	1.193	11.954	9,35 ▲	-8,80 ▼	3,45 ▲
TOTAL	16.724	14.327	171.652	18.721	164.628	16,73 ▲	-10,67 ▼	4,27 ▲

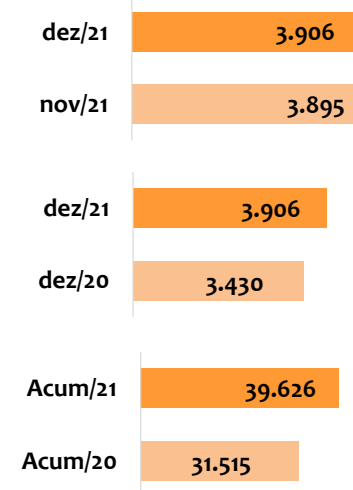
AUTOS + COMERCIAIS LEVES



CAMINHÕES

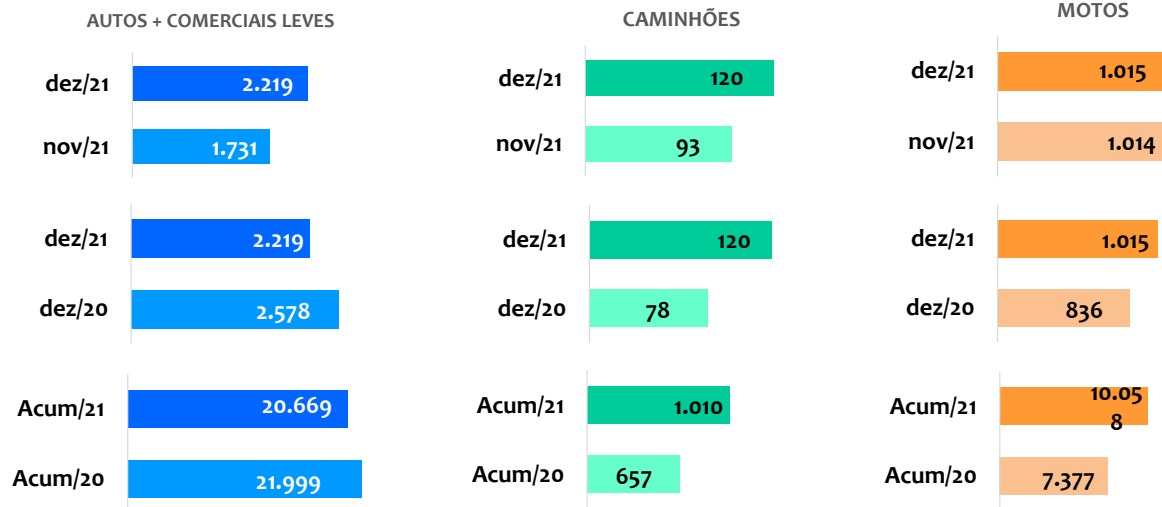


MOTOS



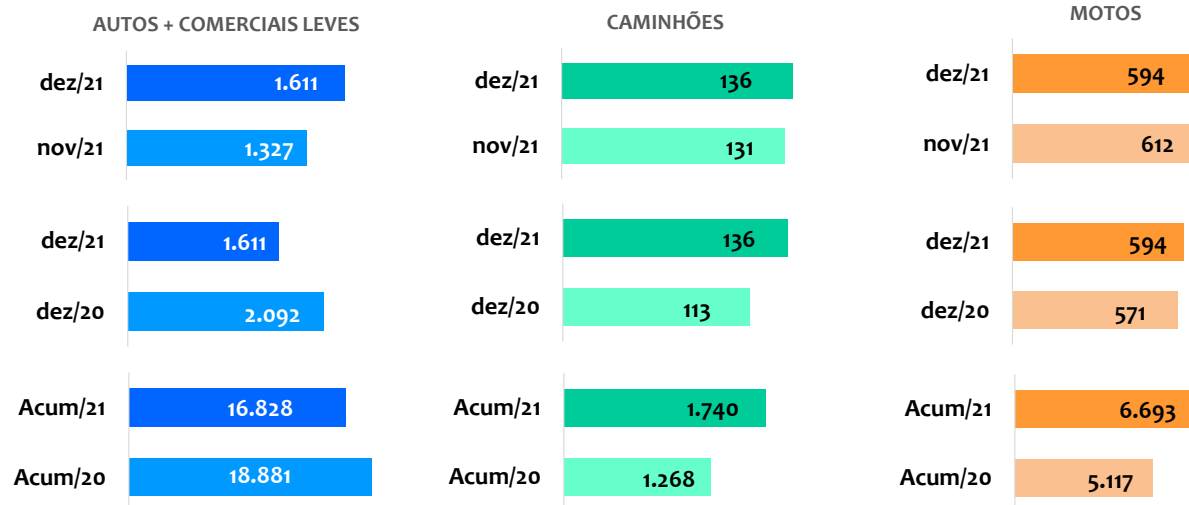


Segmentos	2021 DEZEMBRO (A)	2021 NOVEMBRO (B)	2021 ACUMULADO (C)	2020 DEZEMBRO (D)	2020 ACUMULADO (E)	VARIÇÃO (%) (A)/(B)	VARIÇÃO (%) (A)/(D)	VARIÇÃO (%) (C)/(E)
a) Autos	1.965	1.539	18.197	2.310	19.586	27,68	-14,94	-7,09
b) Com. Leves	254	192	2.472	268	2.413	32,29	-5,22	2,45
(a + b)	2.219	1.731	20.669	2.578	21.999	28,19	-13,93	-6,05
c) Caminhões	120	93	1.010	78	657	29,03	53,85	53,73
d) Ônibus	73	1	171	2	291	7200,00	3550,00	-41,24
(c + d)	193	94	1.181	80	948	105,32	141,25	24,58
e) Motos	1.015	1.014	10.058	836	7.377	0,10	21,41	36,34
f) Impl. Rod.	88	81	836	55	504	8,64	60,00	65,87
g) Outros	175	144	1.914	172	1.773	21,53	1,74	7,95
TOTAL	3.690	3.064	34.658	3.721	32.601	20,43	-0,83	6,31



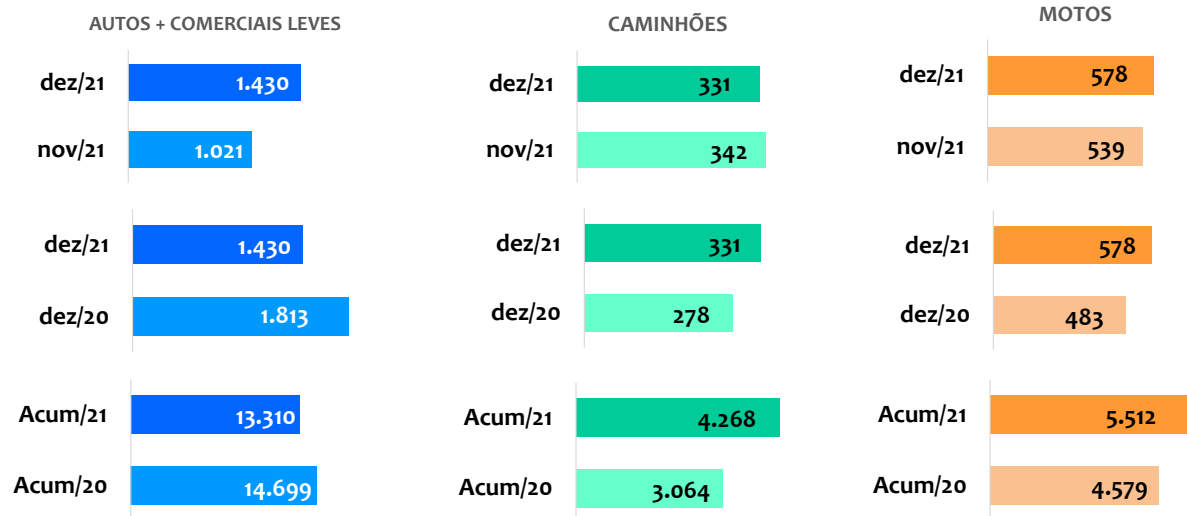


Segmentos	2021 DEZEMBRO (A)	2021 NOVEMBRO (B)	2021 ACUMULADO (C)	2020 DEZEMBRO (D)	2020 ACUMULADO (E)	VARIACÃO (%) (A)/(B)	VARIACÃO (%) (A)/(D)	VARIACÃO (%) (C)/(E)
a) Autos	1.324	1.118	14.074	1.797	16.284	18,43	-26,32	-13,57
b) Com. Leves	287	209	2.754	295	2.597	37,32	-2,71	6,05
(a + b)	1.611	1.327	16.828	2.092	18.881	21,40	-22,99	-10,87
c) Caminhões	136	131	1.740	113	1.268	3,82	20,35	37,22
d) Ônibus	3	6	80	3	66	-50,00	0,00	21,21
(c + d)	139	137	1.820	116	1.334	1,46	19,83	36,43
e) Motos	594	612	6.693	571	5.117	-2,94	4,03	30,80
f) Impl. Rod.	239	138	1.897	102	1.127	73,19	134,31	68,32
g) Outros	228	220	2.548	263	2.692	3,64	-13,31	-5,35
TOTAL	2.811	2.434	29.786	3.144	29.151	15,49	-10,59	2,18



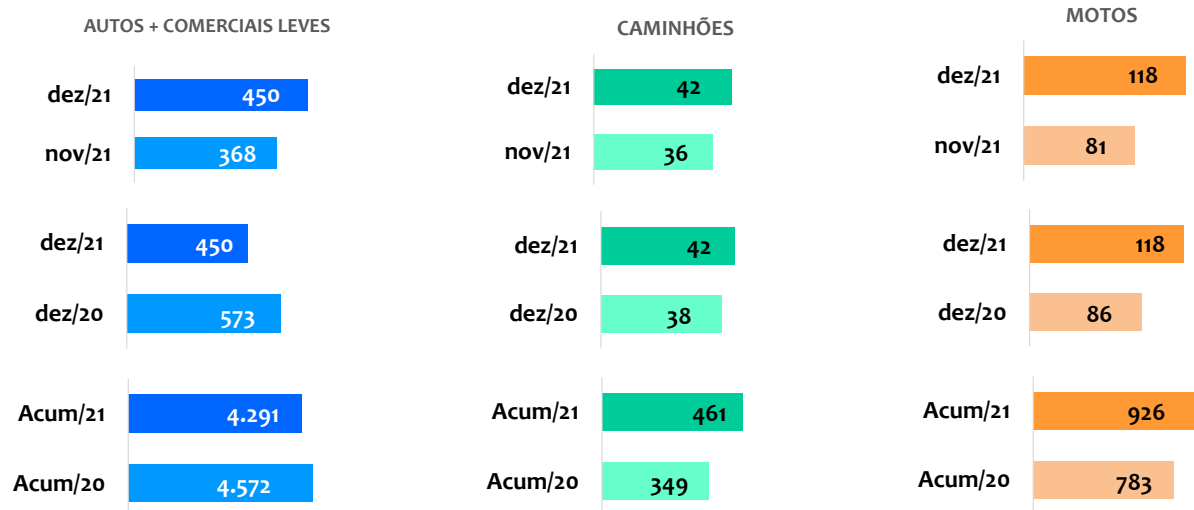


Segmentos	2021 DEZEMBRO (A)	2021 NOVEMBRO (B)	2021 ACUMULADO (C)	2020 DEZEMBRO (D)	2020 ACUMULADO (E)	VARIÇÃO (%) (A)/(B)	VARIÇÃO (%) (A)/(D)	VARIÇÃO (%) (C)/(E)
a) Autos	1.079	785	9.945	1.416	11.309	37,45	-23,80	-12,06
b) Com. Leves	351	236	3.365	397	3.390	48,73	-11,59	-0,74
(a + b)	1.430	1.021	13.310	1.813	14.699	40,06	-21,13	-9,45
c) CamKnhões	331	342	4.268	278	3.064	-3,22	19,06	39,30
d) ÔnKbus	15	6	201	16	168	150,00	-6,25	19,64
(c + d)	346	348	4.469	294	3.232	-0,57	17,69	38,27
e) Motos	578	539	5.512	483	4.579	7,24	19,67	20,38
f) Impl. Rod.	260	184	2.809	226	2.351	41,30	15,04	19,48
g) Outros	169	169	2.108	182	1.757	0,00	-7,14	19,98
TOTAL	2.783	2.261	28.208	2.998	26.618	23,09	-7,17	5,97





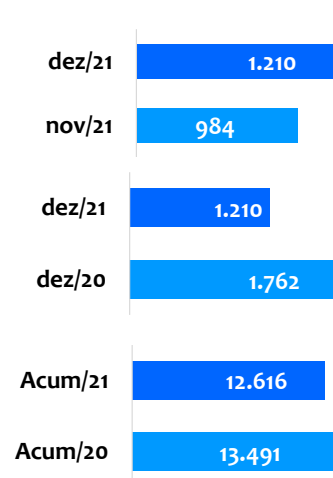
Segmentos	2021 DEZEMBRO (A)	2021 NOVEMBRO (B)	2021 ACUMULADO (C)	2020 DEZEMBRO (D)	2020 ACUMULADO (E)	VARIÇÃO (%) (A)/(B)	VARIÇÃO (%) (A)/(D)	VARIÇÃO (%) (C)/(E)
a) Autos	321	269	3.025	432	3.515	19,33	-25,69	-13,94
b) Com. Leves	129	99	1.266	141	1.057	30,30	-8,51	19,77
(a + b)	450	368	4.291	573	4.572	22,28	-21,47	-6,15
c) Caminhões	42	36	461	38	349	16,67	10,53	32,09
d) Ônibus	5	3	45	2	40	66,67	150,00	12,50
(c + d)	47	39	506	40	389	20,51	17,50	30,08
e) Motos	118	81	926	86	783	45,68	37,21	18,26
f) Impl. Rod.	38	16	257	16	153	137,50	137,50	67,97
g) Outros	51	41	526	45	503	24,39	13,33	4,57
TOTAL	704	545	6.506	760	6.400	29,17	-7,37	1,66



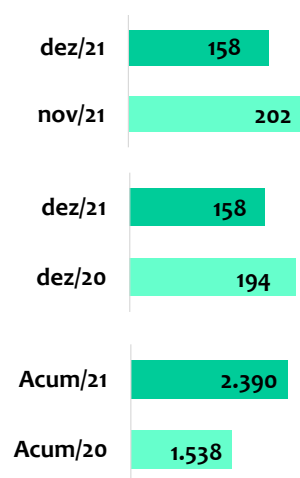


Segmentos	2021 DEZEMBRO (A)	2021 NOVEMBRO (B)	2021 ACUMULADO (C)	2020 DEZEMBRO (D)	2020 ACUMULADO (E)	VARIÇÃO (%) (A)/(B)	VARIÇÃO (%) (A)/(D)	VARIÇÃO (%) (C)/(E)
a) Autos	1.013	776	10.231	1.480	11.437	30,54	-31,55	-10,54
b) Com. Leves	197	208	2.385	282	2.054	-5,29	-30,14	16,11
(a + b)	1.210	984	12.616	1.762	13.491	22,97	-31,33	-6,49
c) Caminhões	158	202	2.390	194	1.538	-21,78	-18,56	55,40
d) Ônibus	10	7	59	8	54	42,86	25,00	9,26
(c + d)	168	209	2.449	202	1.592	-19,62	-16,83	53,83
e) Motos	441	443	4.130	337	3.092	-0,45	30,86	33,57
f) Impl. Rod.	205	226	3.108	222	1.787	-9,29	-7,66	73,92
g) Outros	179	186	2.220	233	2.255	-3,76	-23,18	-1,55
TOTAL	2.203	2.048	24.523	2.756	22.217	7,57	-20,07	10,38

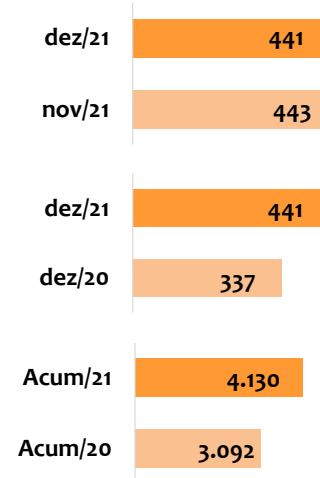
AUTOS + COMERCIAIS LEVES



CAMINHÕES



MOTOS





Segmentos	2021 DEZEMBRO (A)	2021 NOVEMBRO (B)	2021 ACUMULADO (C)	2020 DEZEMBRO (D)	2020 ACUMULADO (E)	VARIACÃO (%) (A)/(B)	VARIACÃO (%) (A)/(D)	VARIACÃO (%) (C)/(E)
a) Autos	2.221	1.831	23.537	3.106	26.645	21,30	-28,49	-11,66
b) Com. Leves	373	332	4.405	464	4.132	12,35	-19,61	6,61
(a + b)	2.594	2.163	27.942	3.570	30.777	19,93	-27,34	-9,21
c) Caminhões	246	203	2.714	181	1.901	21,18	35,91	42,77
d) Ônibus	13	3	103	8	85	333,33	62,50	21,18
(c + d)	259	206	2.817	189	1.986	25,73	37,04	41,84
e) Motos	1.160	1.206	12.307	1.117	10.567	-3,81	3,85	16,47
f) Impl. Rod.	234	165	1.854	168	1.337	41,82	39,29	38,67
g) Outros	286	235	3.051	298	2.974	21,70	-4,03	2,59
TOTAL	4.533	3.975	47.971	5.342	47.641	14,04	-15,14	0,69

