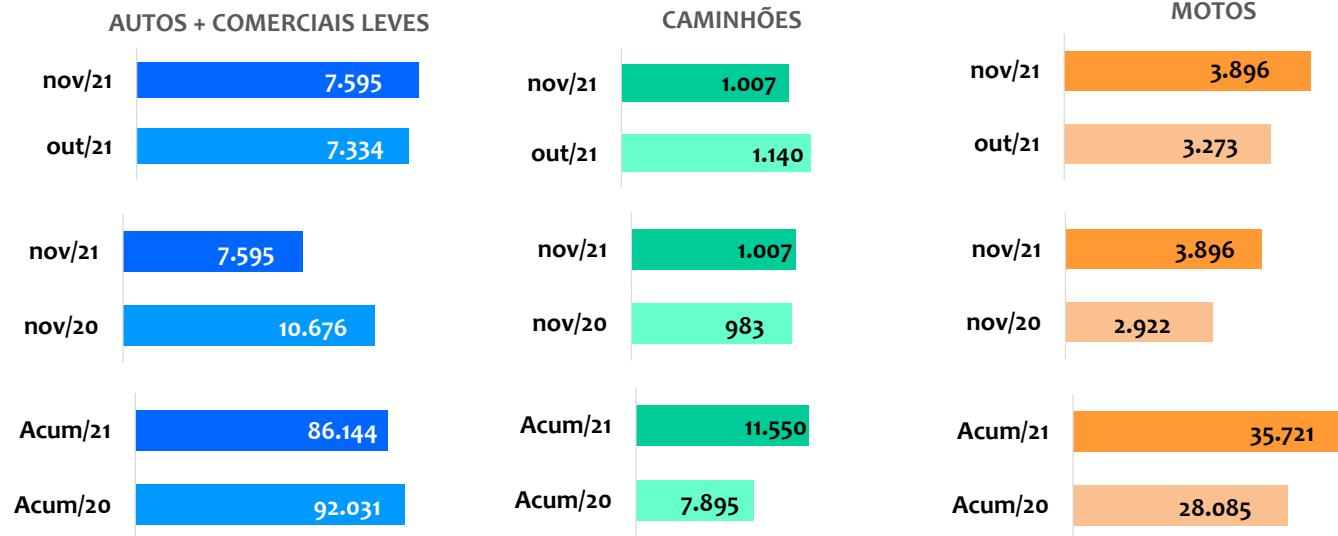


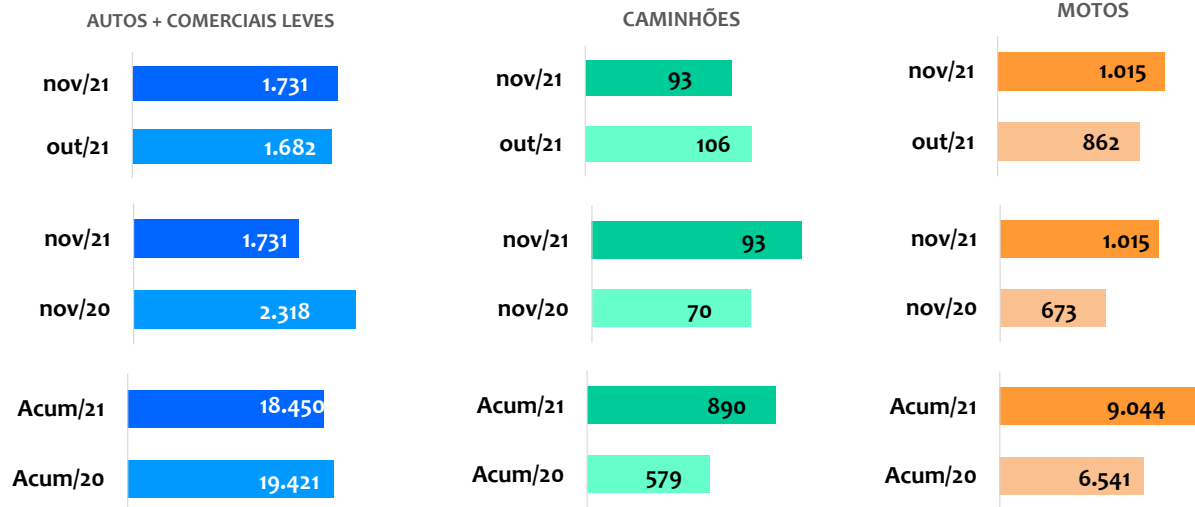


Segmentos	2021 NOVEMBRO (A)	2021 OUTUBRO (B)	2021 ACUMULADO (C)	2020 NOVEMBRO (D)	2020 ACUMULADO (E)	VARIÇÃO (%) (A)/(B)	VARIÇÃO (%) (A)/(D)	VARIÇÃO (%) (C)/(E)
a) Autos	6.318	6.245	71.087	9.224	78.235	1,17 ▲	-31,50 ▼	-9,14 ▼
b) Com. Leves	1.277	1.089	15.057	1.452	13.796	17,26 ▲	-12,05 ▼	9,14 ▲
<b>a + b</b>	<b>7.595</b>	<b>7.334</b>	<b>86.144</b>	<b>10.676</b>	<b>92.031</b>	<b>3,56 ▲</b>	<b>-28,86 ▼</b>	<b>-6,40 ▼</b>
c) Caminhões	1.007	1.140	11.550	983	7.895	-11,67 ▼	2,44 ▲	46,30 ▲
d) Ônibus	26	36	540	152	665	-27,78 ▼	-82,89 ▼	-18,80 ▼
<b>c + d</b>	<b>1.033</b>	<b>1.176</b>	<b>12.090</b>	<b>1.135</b>	<b>8.560</b>	<b>-12,16 ▼</b>	<b>-8,99 ▼</b>	<b>41,24 ▲</b>
<b>Subtotal</b>	<b>8.628</b>	<b>8.510</b>	<b>98.234</b>	<b>11.811</b>	<b>100.591</b>	<b>1,39 ▲</b>	<b>-26,95 ▼</b>	<b>-2,34 ▼</b>
e) Motos	3.896	3.273	35.721	2.922	28.085	19,03 ▲	33,33 ▲	27,19 ▲
f) Impl. Rod.	810	946	9.697	735	6.470	-14,38 ▼	10,20 ▲	49,88 ▲
Outros	994	1.000	11.278	1.214	10.761	-0,60 ▼	-18,12 ▼	4,80 ▲
<b>TOTAL</b>	<b>14.328</b>	<b>13.729</b>	<b>154.930</b>	<b>16.682</b>	<b>145.907</b>	<b>4,36 ▲</b>	<b>-14,11 ▼</b>	<b>6,18 ▲</b>



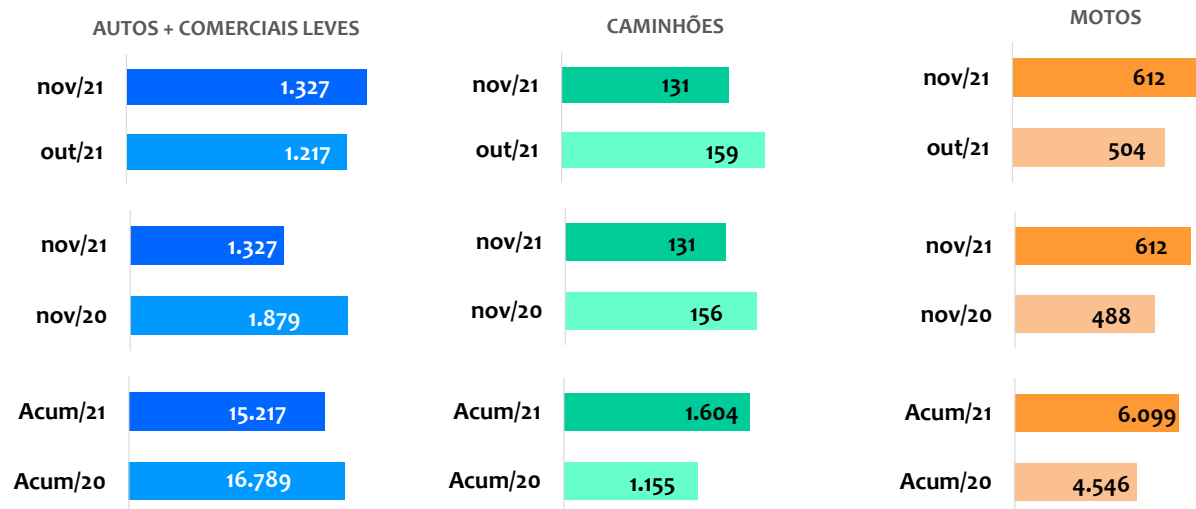


Segmentos	2021 NOVEMBRO (A)	2021 OUTUBRO (B)	2021 ACUMULADO (C)	2020 NOVEMBRO (D)	2020 ACUMULADO (E)	VARIÇÃO (%) (A)/(B)	VARIÇÃO (%) (A)/(D)	VARIÇÃO (%) (C)/(E)
a) Autos	1.539	1.518	16.232	2.066	17.276	1,38	-25,51	-6,04
b) Com. Leves	192	164	2.218	252	2.145	17,07	-23,81	3,40
<b>(a + b)</b>	<b>1.731</b>	<b>1.682</b>	<b>18.450</b>	<b>2.318</b>	<b>19.421</b>	<b>2,91</b>	<b>-25,32</b>	<b>-5,00</b>
c) Caminhões	93	106	890	70	579	-12,26	32,86	53,71
d) Ônibus	1	4	98	114	289	-75,00	-99,12	-66,09
<b>(c + d)</b>	<b>94</b>	<b>110</b>	<b>988</b>	<b>184</b>	<b>868</b>	<b>-14,55</b>	<b>-48,91</b>	<b>13,82</b>
e) Motos	1.015	862	9.044	673	6.541	17,75	50,82	38,27
f) Impl. Rod.	81	49	748	75	449	65,31	8,00	66,59
g) Outros	144	156	1.739	182	1.601	-7,69	-20,88	8,62
<b>TOTAL</b>	<b>3.065</b>	<b>2.859</b>	<b>30.969</b>	<b>3.432</b>	<b>28.880</b>	<b>7,21</b>	<b>-10,69</b>	<b>7,23</b>



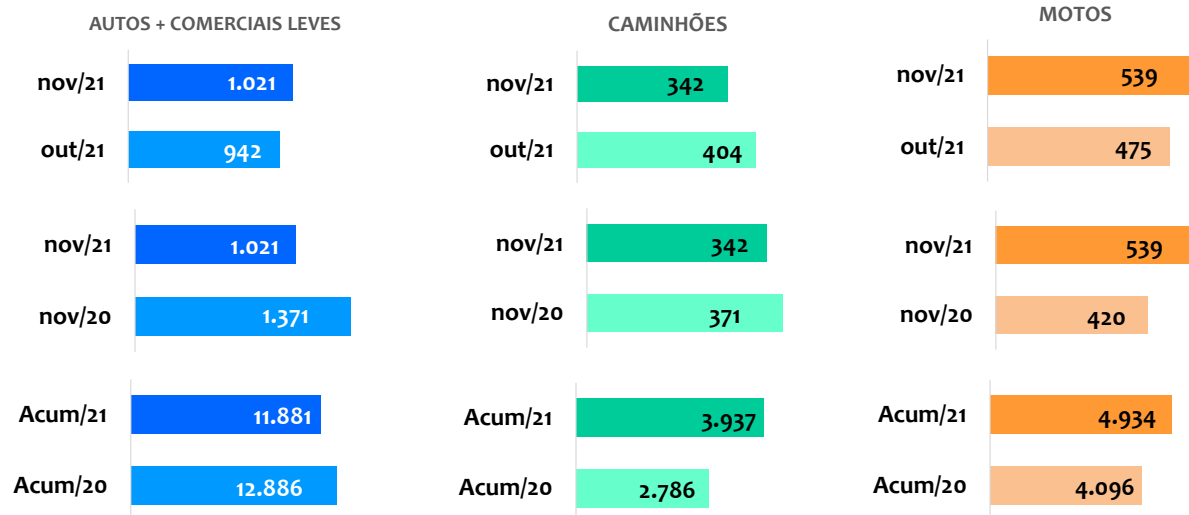


Segmentos	2021 NOVEMBRO (A)	2021 OUTUBRO (B)	2021 ACUMULADO (C)	2020 NOVEMBRO (D)	2020 ACUMULADO (E)	VARIÇÃO (%) (A)/(B)	VARIÇÃO (%) (A)/(D)	VARIÇÃO (%) (C)/(E)
a) Autos	1.118	1.039	12.750	1.658	14.487	7,60	-32,57	-11,99
b) Com. Leves	209	178	2.467	221	2.302	17,42	-5,43	7,17
<b>(a + b)</b>	<b>1.327</b>	<b>1.217</b>	<b>15.217</b>	<b>1.879</b>	<b>16.789</b>	<b>9,04</b>	<b>-29,38</b>	<b>-9,36</b>
c) Caminhões	131	159	1.604	156	1.155	-17,61	-16,03	38,87
d) Ônibus	6	3	77	5	63	100,00	20,00	22,22
<b>(c + d)</b>	<b>137</b>	<b>162</b>	<b>1.681</b>	<b>161</b>	<b>1.218</b>	<b>-15,43</b>	<b>-14,91</b>	<b>38,01</b>
e) Motos	612	504	6.099	488	4.546	21,43	25,41	34,16
f) Impl. Rod.	138	181	1.658	108	1.025	-23,76	27,78	61,76
g) Outros	220	183	2.320	264	2.429	20,22	-16,67	-4,49
<b>TOTAL</b>	<b>2.434</b>	<b>2.247</b>	<b>26.975</b>	<b>2.900</b>	<b>26.007</b>	<b>8,32</b>	<b>-16,07</b>	<b>3,72</b>



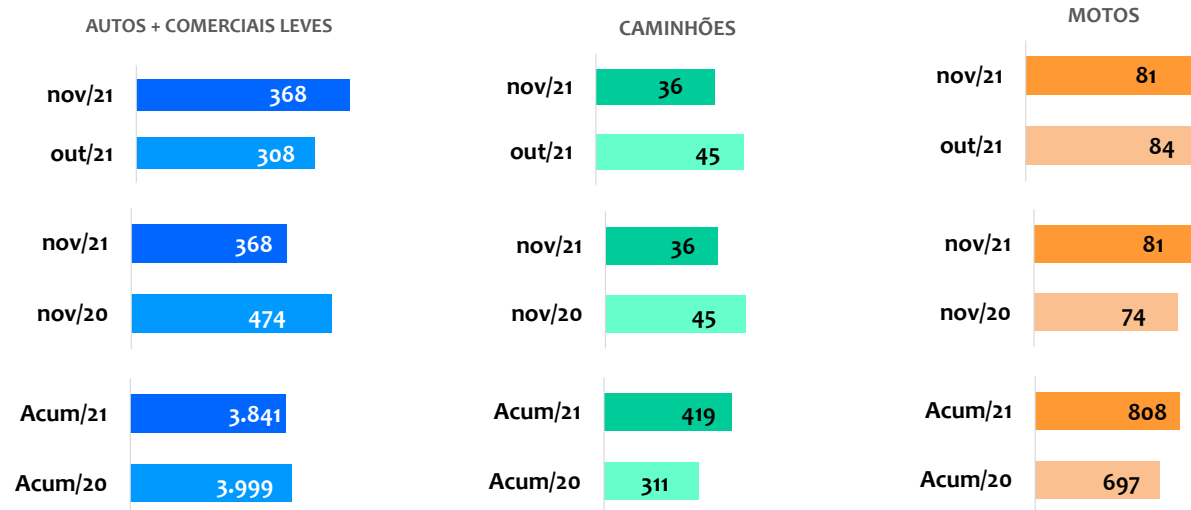


Segmentos	2021 NOVEMBRO (A)	2021 OUTUBRO (B)	2021 ACUMULADO (C)	2020 NOVEMBRO (D)	2020 ACUMULADO (E)	VARIÇÃO (%) (A)/(B)	VARIÇÃO (%) (A)/(D)	VARIÇÃO (%) (C)/(E)
a) Autos	785	728	8.867	1.056	9.893	7,83	-25,66	-10,37
b) Com. Leves	236	214	3.014	315	2.993	10,28	-25,08	0,70
<b>(a + b)</b>	<b>1.021</b>	<b>942</b>	<b>11.881</b>	<b>1.371</b>	<b>12.886</b>	<b>8,39</b>	<b>-25,53</b>	<b>-7,80</b>
c) CamKnhões	342	404	3.937	371	2.786	-15,35	-7,82	41,31
d) ÔnKbus	6	12	186	20	152	-50,00	-70,00	22,37
<b>(c + d)</b>	<b>348</b>	<b>416</b>	<b>4.123</b>	<b>391</b>	<b>2.938</b>	<b>-16,35</b>	<b>-11,00</b>	<b>40,33</b>
e) Motos	539	475	4.934	420	4.096	13,47	28,33	20,46
f) Impl. Rod.	184	227	2.549	241	2.125	-18,94	-23,65	19,95
g) Outros	169	175	1.939	183	1.575	-3,43	-7,65	23,11
<b>TOTAL</b>	<b>2.261</b>	<b>2.235</b>	<b>25.426</b>	<b>2.606</b>	<b>23.620</b>	<b>1,16</b>	<b>-13,24</b>	<b>7,65</b>






Segmentos	2021 NOVEMBRO (A)	2021 OUTUBRO (B)	2021 ACUMULADO (C)	2020 NOVEMBRO (D)	2020 ACUMULADO (E)	VARIÇÃO (%) (A)/(B)	VARIÇÃO (%) (A)/(D)	VARIÇÃO (%) (C)/(E)
a) Autos	269	229	2.704	366	3.083	17,47	-26,50	-12,29
b) Com. Leves	99	79	1.137	108	916	25,32	-8,33	24,13
<b>(a + b)</b>	<b>368</b>	<b>308</b>	<b>3.841</b>	<b>474</b>	<b>3.999</b>	<b>19,48</b>	<b>-22,36</b>	<b>-3,95</b>
c) Caminhões	36	45	419	45	311	-20,00	-20,00	34,73
d) Ônibus	3	2	40	5	38	50,00	-40,00	5,26
<b>(c + d)</b>	<b>39</b>	<b>47</b>	<b>459</b>	<b>50</b>	<b>349</b>	<b>-17,02</b>	<b>-22,00</b>	<b>31,52</b>
e) Motos	81	84	808	74	697	-3,57	9,46	15,93
f) Impl. Rod.	16	29	219	14	137	-44,83	14,29	59,85
g) Outros	41	61	475	48	458	-32,79	-14,58	3,71
<b>TOTAL</b>	<b>545</b>	<b>529</b>	<b>5.802</b>	<b>660</b>	<b>5.640</b>	<b>3,02</b>	<b>-17,42</b>	<b>2,87</b>





Segmentos	2021 NOVEMBRO (A)	2021 OUTUBRO (B)	2021 ACUMULADO (C)	2020 NOVEMBRO (D)	2020 ACUMULADO (E)	VARIÇÃO (%) (A)/(B)	VARIÇÃO (%) (A)/(D)	VARIÇÃO (%) (C)/(E)
a) Autos	776	872	9.218	1.132	9.957	-11,01	-31,45	-7,42
b) Com. Leves	208	152	2.188	170	1.772	36,84	22,35	23,48
<b>(a + b)</b>	<b>984</b>	<b>1.024</b>	<b>11.406</b>	<b>1.302</b>	<b>11.729</b>	<b>-3,91</b>	<b>-24,42</b>	<b>-2,75</b>
c) Caminhões	202	206	2.232	133	1.344	-1,94	51,88	66,07
d) Ônibus	7	3	49	3	46	133,33	133,33	6,52
<b>(c + d)</b>	<b>209</b>	<b>209</b>	<b>2.281</b>	<b>136</b>	<b>1.390</b>	<b>0,00</b>	<b>53,68</b>	<b>64,10</b>
e) Motos	443	326	3.689	313	2.755	35,89	41,53	33,90
f) Impl. Rod.	226	270	2.903	165	1.565	-16,30	36,97	85,50
g) Outros	185	163	2.040	253	2.022	13,50	-26,88	0,89
<b>TOTAL</b>	<b>2.047</b>	<b>1.992</b>	<b>22.319</b>	<b>2.169</b>	<b>19.461</b>	<b>2,76</b>	<b>-5,62</b>	<b>14,69</b>





Segmentos	2021 NOVEMBRO (A)	2021 OUTUBRO (B)	2021 ACUMULADO (C)	2020 NOVEMBRO (D)	2020 ACUMULADO (E)	VARIACÃO (%) (A)/(B)	VARIACÃO (%) (A)/(D)	VARIACÃO (%) (C)/(E)
a) Autos	1.831	1.859	21.316	2.946	23.539	-1,51	-37,85	-9,44
b) Com. Leves	333	302	4.033	386	3.668	10,26	-13,73	9,95
<b>(a + b)</b>	<b>2.164</b>	<b>2.161</b>	<b>25.349</b>	<b>3.332</b>	<b>27.207</b>	<b>0,14</b>	<b>-35,05</b>	<b>-6,83</b>
c) Caminhões	203	220	2.468	208	1.720	-7,73	-2,40	43,49
d) Ônibus	3	12	90	5	77	-75,00	-40,00	16,88
<b>(c + d)</b>	<b>206</b>	<b>232</b>	<b>2.558</b>	<b>213</b>	<b>1.797</b>	<b>-11,21</b>	<b>-3,29</b>	<b>42,35</b>
e) Motos	1.206	1.022	11.147	954	9.450	18,00	26,42	17,96
f) Impl. Rod.	165	190	1.620	132	1.169	-13,16	25,00	38,58
g) Outros	235	262	2.765	284	2.676	-10,31	-17,25	3,33
<b>TOTAL</b>	<b>3.976</b>	<b>3.867</b>	<b>43.439</b>	<b>4.915</b>	<b>42.299</b>	<b>2,82</b>	<b>-19,10</b>	<b>2,70</b>

