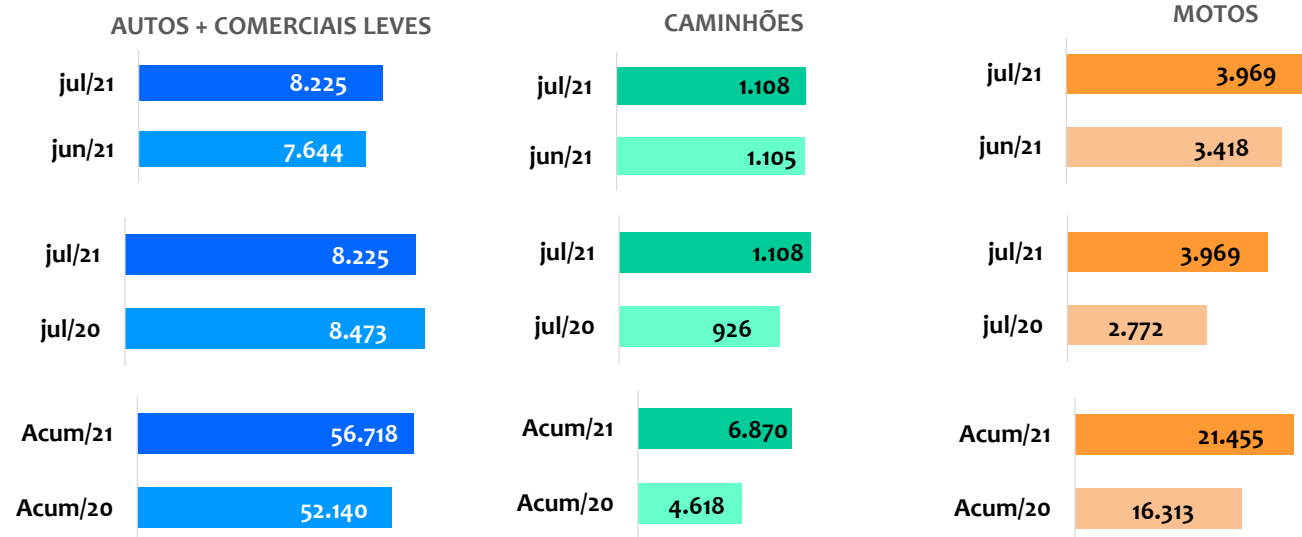


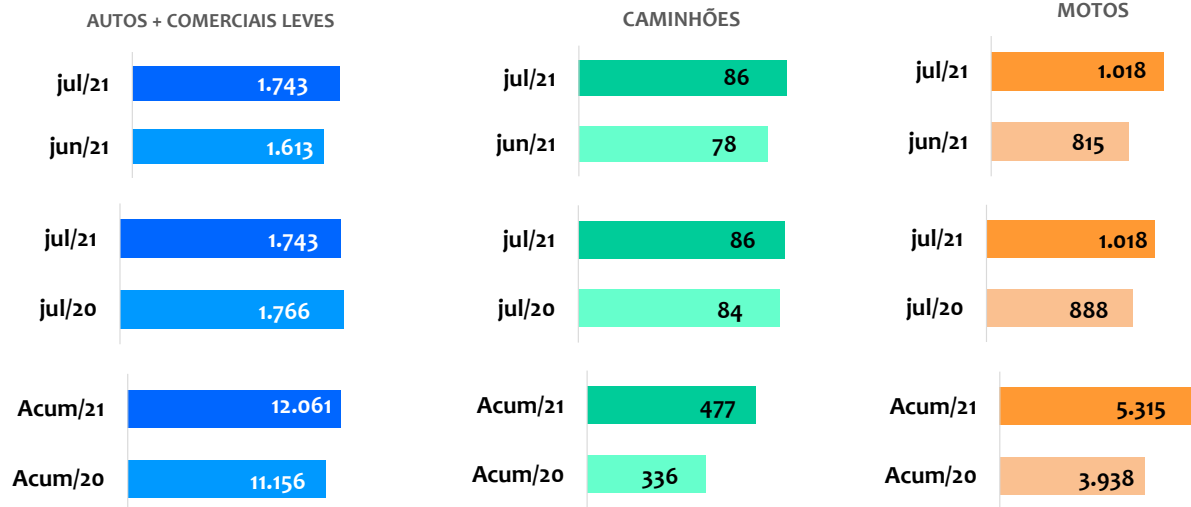


Segmentos	2021 JULHO (A)	2021 JUNHO (B)	2021 ACUMULADO (C)	2020 JULHO (D)	2020 ACUMULADO (E)	VARIÇÃO (%) (A)/(B)	VARIÇÃO (%) (A)/(D)	VARIÇÃO (%) (C)/(E)
a) Autos	6.521	6.129	46.790	7.185	44.441	6,40 ▲	-9,24 ▼	5,29 ▲
b) Com. Leves	1.704	1.515	9.928	1.288	7.699	12,48 ▲	32,30 ▲	28,95 ▲
<b>a + b</b>	<b>8.225</b>	<b>7.644</b>	<b>56.718</b>	<b>8.473</b>	<b>52.140</b>	<b>7,60 ▲</b>	<b>-2,93 ▼</b>	<b>8,78 ▲</b>
c) Caminhões	1.108	1.105	6.870	926	4.618	0,27 ▲	19,65 ▲	48,77 ▲
d) Ônibus	50	68	361	60	279	-26,47 ▼	-16,67 ▼	29,39 ▲
<b>c + d</b>	<b>1.158</b>	<b>1.173</b>	<b>7.231</b>	<b>986</b>	<b>4.897</b>	<b>-1,28 ▼</b>	<b>17,44 ▲</b>	<b>47,66 ▲</b>
<b>Subtotal</b>	<b>9.383</b>	<b>8.817</b>	<b>63.949</b>	<b>9.459</b>	<b>57.037</b>	<b>6,42 ▲</b>	<b>-0,80 ▼</b>	<b>12,12 ▲</b>
e) Motos	3.969	3.418	21.455	2.772	16.313	16,12 ▲	43,18 ▲	31,52 ▲
f) Impl. Rod.	1.010	965	5.947	692	3.521	4,66 ▲	45,95 ▲	68,90 ▲
Outros	1.099	1.062	7.326	1.196	5.498	3,48 ▲	-8,11 ▼	33,25 ▲
<b>TOTAL</b>	<b>15.461</b>	<b>14.262</b>	<b>98.677</b>	<b>14.119</b>	<b>82.369</b>	<b>8,41 ▲</b>	<b>9,50 ▲</b>	<b>19,80 ▲</b>



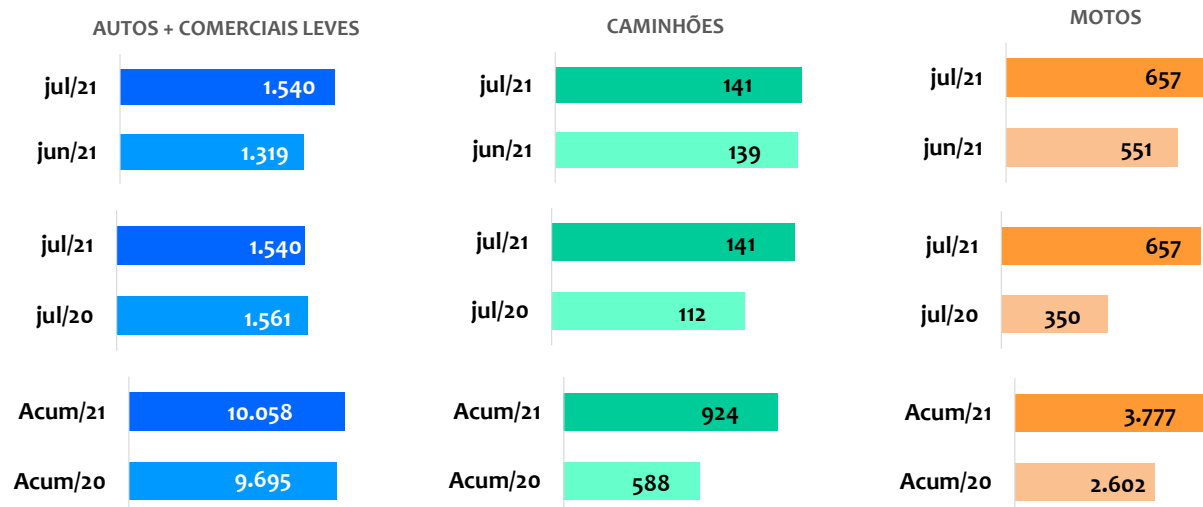


Segmentos	2021 JULHO (A)	2021 JUNHO (B)	2021 ACUMULADO (C)	2020 JULHO (D)	2020 ACUMULADO (E)	VARIÇÃO (%) (A)/(B)	VARIÇÃO (%) (A)/(D)	VARIÇÃO (%) (C)/(E)
a) Autos	1.477	1.420	10.647	1.582	9.940	4,01	-6,64	7,11
b) Com. Leves	266	193	1.414	184	1.216	37,82	44,57	16,28
<b>(a + b)</b>	<b>1.743</b>	<b>1.613</b>	<b>12.061</b>	<b>1.766</b>	<b>11.156</b>	<b>8,06</b>	<b>-1,30</b>	<b>8,11</b>
c) Caminhões	86	78	477	84	336	10,26	2,38	41,96
d) Ônibus	3	4	62	5	57	-25,00	-40,00	8,77
<b>(c + d)</b>	<b>89</b>	<b>82</b>	<b>539</b>	<b>89</b>	<b>393</b>	<b>8,54</b>	<b>0,00</b>	<b>37,15</b>
e) Motos	1.018	815	5.315	888	3.938	24,91	14,64	34,97
f) Impl. Rod.	135	57	424	59	232	136,84	128,81	82,76
g) Outros	170	151	1.146	201	868	12,58	-15,42	32,03
<b>TOTAL</b>	<b>3.155</b>	<b>2.718</b>	<b>19.485</b>	<b>3.003</b>	<b>16.587</b>	<b>16,08</b>	<b>5,06</b>	<b>17,47</b>





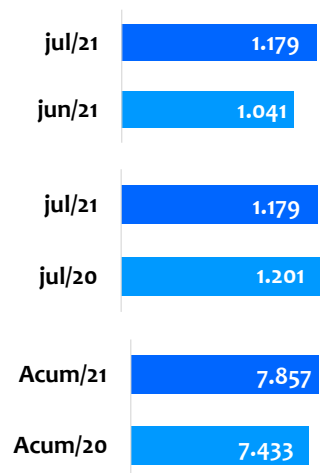
Segmentos	2021 JULHO (A)	2021 JUNHO (B)	2021 ACUMULADO (C)	2020 JULHO (D)	2020 ACUMULADO (E)	VARIÇÃO (%) (A)/(B)	VARIÇÃO (%) (A)/(D)	VARIÇÃO (%) (C)/(E)
a) Autos	1.260	1.060	8.426	1.345	8.397	18,87	-6,32	0,35
b) Com. Leves	280	259	1.632	216	1.298	8,11	29,63	25,73
<b>(a + b)</b>	<b>1.540</b>	<b>1.319</b>	<b>10.058</b>	<b>1.561</b>	<b>9.695</b>	<b>16,76</b>	<b>-1,35</b>	<b>3,74</b>
c) Caminhões	141	139	924	112	588	1,44	25,89	57,14
d) Ônibus	11	23	52	7	43	-52,17	57,14	20,93
<b>(c + d)</b>	<b>152</b>	<b>162</b>	<b>976</b>	<b>119</b>	<b>631</b>	<b>-6,17</b>	<b>27,73</b>	<b>54,68</b>
e) Motos	657	551	3.777	350	2.602	19,24	87,71	45,16
f) Impl. Rod.	148	188	990	118	554	-21,28	25,42	78,70
g) Outros	239	247	1.511	276	1.227	-3,24	-13,41	23,15
<b>TOTAL</b>	<b>2.736</b>	<b>2.467</b>	<b>17.312</b>	<b>2.424</b>	<b>14.709</b>	<b>10,90</b>	<b>12,87</b>	<b>17,70</b>



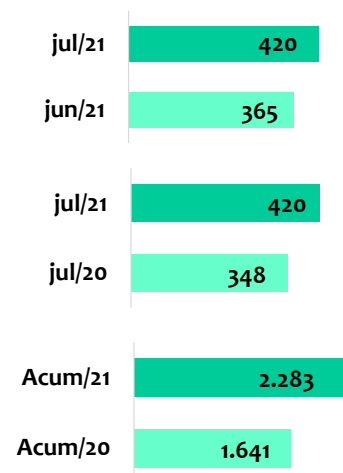


Segmentos	2021 JULHO (A)	2021 JUNHO (B)	2021 ACUMULADO (C)	2020 JULHO (D)	2020 ACUMULADO (E)	VARIÇÃO (%) (A)/(B)	VARIÇÃO (%) (A)/(D)	VARIÇÃO (%) (C)/(E)
a) Autos	836	754	5.830	936	5.768	10,88	-10,68	1,07
b) Com. Leves	343	287	2.027	265	1.665	19,51	29,43	21,74
<b>(a + b)</b>	<b>1.179</b>	<b>1.041</b>	<b>7.857</b>	<b>1.201</b>	<b>7.433</b>	<b>13,26</b>	<b>-1,83</b>	<b>5,70</b>
c) CamKnhões	420	365	2.283	348	1.641	15,07	20,69	39,12
d) ÔnKbus	20	27	129	16	90	-25,93	25,00	43,33
<b>(c + d)</b>	<b>440</b>	<b>392</b>	<b>2.412</b>	<b>364</b>	<b>1.731</b>	<b>12,24</b>	<b>20,88</b>	<b>39,34</b>
e) Motos	544	474	2.917	343	2.277	14,77	58,60	28,11
f) Impl. Rod.	266	313	1.653	211	1.259	-15,02	26,07	31,29
g) Outros	189	181	1.218	156	805	4,42	21,15	51,30
<b>TOTAL</b>	<b>2.618</b>	<b>2.401</b>	<b>16.057</b>	<b>2.275</b>	<b>13.505</b>	<b>9,04</b>	<b>15,08</b>	<b>18,90</b>

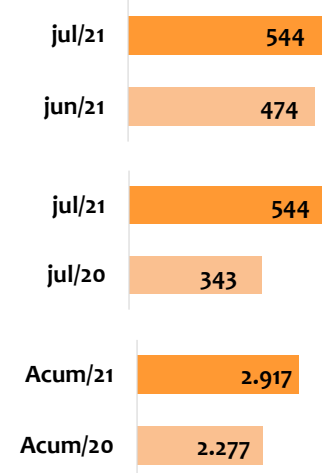
AUTOS + COMERCIAIS LEVES



CAMINHÕES



MOTOS

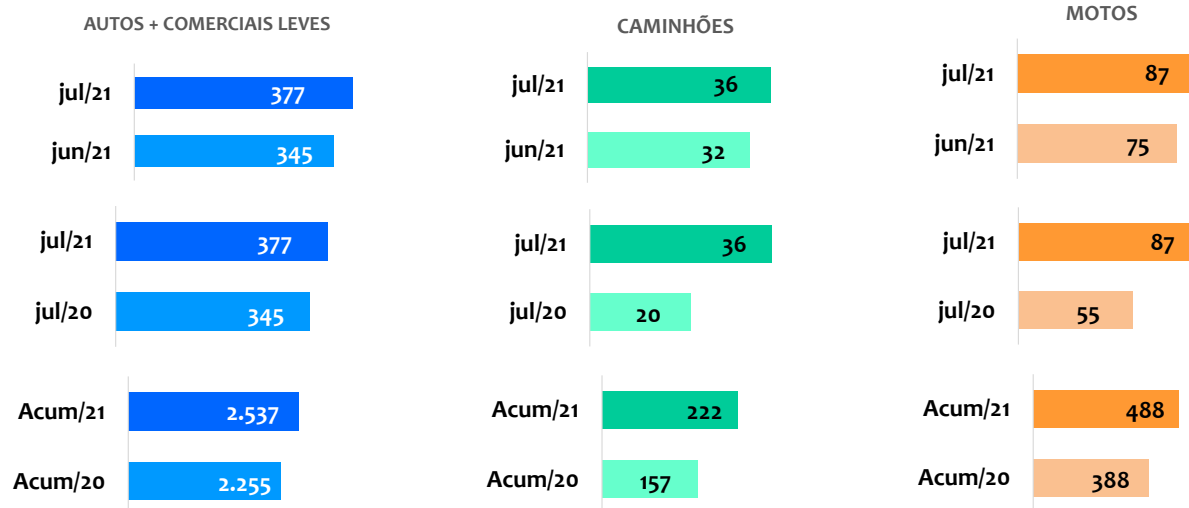


PLANALTO SERRANO

REGIONAL  
**FENABRAVE**  
SANTA CATARINA

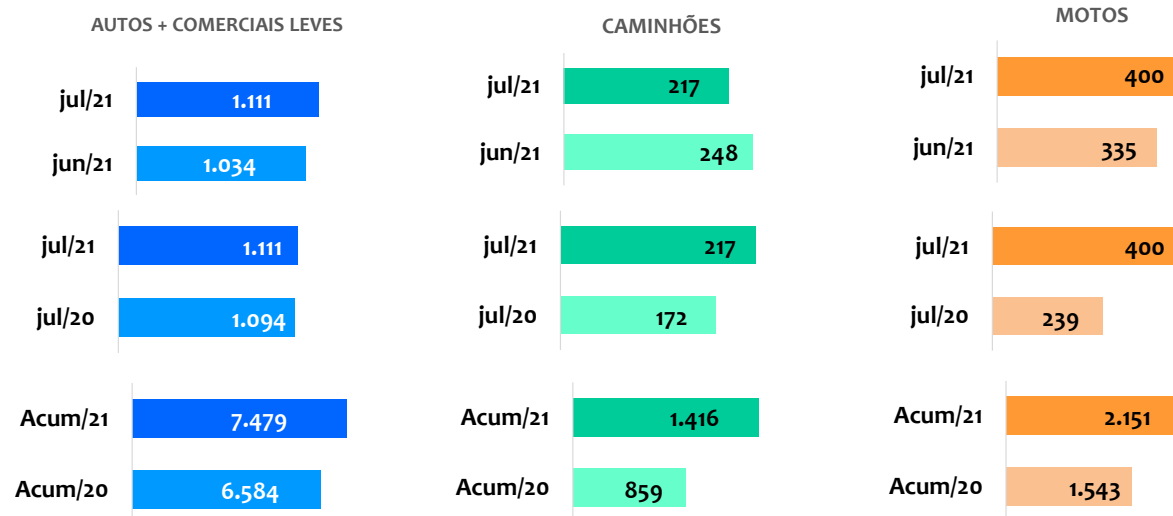
Julho de 2021

Segmentos	2021 JULHO (A)	2021 JUNHO (B)	2021 ACUMULADO (C)	2020 JULHO (D)	2020 ACUMULADO (E)	VARIÇÃO (%) (A)/(B)	VARIÇÃO (%) (A)/(D)	VARIÇÃO (%) (C)/(E)
a) Autos	251	221	1.761	263	1.795	13,57	-4,56	-1,89
b) Com. Leves	126	124	776	82	460	1,61	53,66	68,70
<b>(a + b)</b>	<b>377</b>	<b>345</b>	<b>2.537</b>	<b>345</b>	<b>2.255</b>	<b>9,28</b>	<b>9,28</b>	<b>12,51</b>
c) Caminhões	36	32	222	20	157	12,50	80,00	41,40
d) Ônibus	3	5	25	6	12	-40,00	-50,00	108,33
<b>(c + d)</b>	<b>39</b>	<b>37</b>	<b>247</b>	<b>26</b>	<b>169</b>	<b>5,41</b>	<b>50,00</b>	<b>46,15</b>
e) Motos	87	75	488	55	388	16,00	58,18	25,77
f) Impl. Rod.	21	26	123	16	68	-19,23	31,25	80,88
g) Outros	42	41	307	50	228	2,44	-16,00	34,65
<b>TOTAL</b>	<b>566</b>	<b>524</b>	<b>3.702</b>	<b>492</b>	<b>3.108</b>	<b>8,02</b>	<b>15,04</b>	<b>19,11</b>





Segmentos	2021 JULHO (A)	2021 JUNHO (B)	2021 ACUMULADO (C)	2020 JULHO (D)	2020 ACUMULADO (E)	VARIACÃO (%) (A)/(B)	VARIACÃO (%) (A)/(D)	VARIACÃO (%) (C)/(E)
a) Autos	883	807	6.053	921	5.611	9,42	-4,13	7,88
b) Com. Leves	228	227	1.426	173	973	0,44	31,79	46,56
<b>(a + b)</b>	<b>1.111</b>	<b>1.034</b>	<b>7.479</b>	<b>1.094</b>	<b>6.584</b>	<b>7,45</b>	<b>1,55</b>	<b>13,59</b>
c) Caminhões	217	248	1.416	172	859	-12,50	26,16	64,84
d) Ônibus	2	1	34	11	30	100,00	-81,82	13,33
<b>(c + d)</b>	<b>219</b>	<b>249</b>	<b>1.450</b>	<b>183</b>	<b>889</b>	<b>-12,05</b>	<b>19,67</b>	<b>63,10</b>
e) Motos	400	335	2.151	239	1.543	19,40	67,36	39,40
f) Impl. Rod.	344	233	1.768	168	800	47,64	104,76	121,00
g) Outros	172	179	1.352	206	1.004	-3,91	-16,50	34,66
<b>TOTAL</b>	<b>2.246</b>	<b>2.030</b>	<b>14.200</b>	<b>1.890</b>	<b>10.820</b>	<b>10,64</b>	<b>18,84</b>	<b>31,24</b>





Segmentos	2021 JULHO (A)	2021 JUNHO (B)	2021 ACUMULADO (C)	2020 JULHO (D)	2020 ACUMULADO (E)	VARIACÃO (%) (A)/(B)	VARIACÃO (%) (A)/(D)	VARIACÃO (%) (C)/(E)
a) Autos	1.814	1.867	14.073	2.138	12.930	-2,84	-15,15	8,84
b) Com. Leves	461	425	2.653	368	2.087	8,47	25,27	27,12
<b>(a + b)</b>	<b>2.275</b>	<b>2.292</b>	<b>16.726</b>	<b>2.506</b>	<b>15.017</b>	<b>-0,74</b>	<b>-9,22</b>	<b>11,38</b>
c) Caminhões	208	243	1.548	190	1.037	-14,40	9,47	49,28
d) Ônibus	11	8	59	15	47	37,50	-26,67	25,53
<b>(c + d)</b>	<b>219</b>	<b>251</b>	<b>1.607</b>	<b>205</b>	<b>1.084</b>	<b>-12,75</b>	<b>6,83</b>	<b>48,25</b>
e) Motos	1.263	1.168	6.807	897	5.565	8,13	40,80	22,32
f) Impl. Rod.	96	148	989	120	608	-35,14	-20,00	62,66
g) Outros	287	263	1.792	307	1.366	9,13	-6,51	31,19
<b>TOTAL</b>	<b>4.140</b>	<b>4.122</b>	<b>27.921</b>	<b>4.035</b>	<b>23.640</b>	<b>0,44</b>	<b>2,60</b>	<b>18,11</b>

