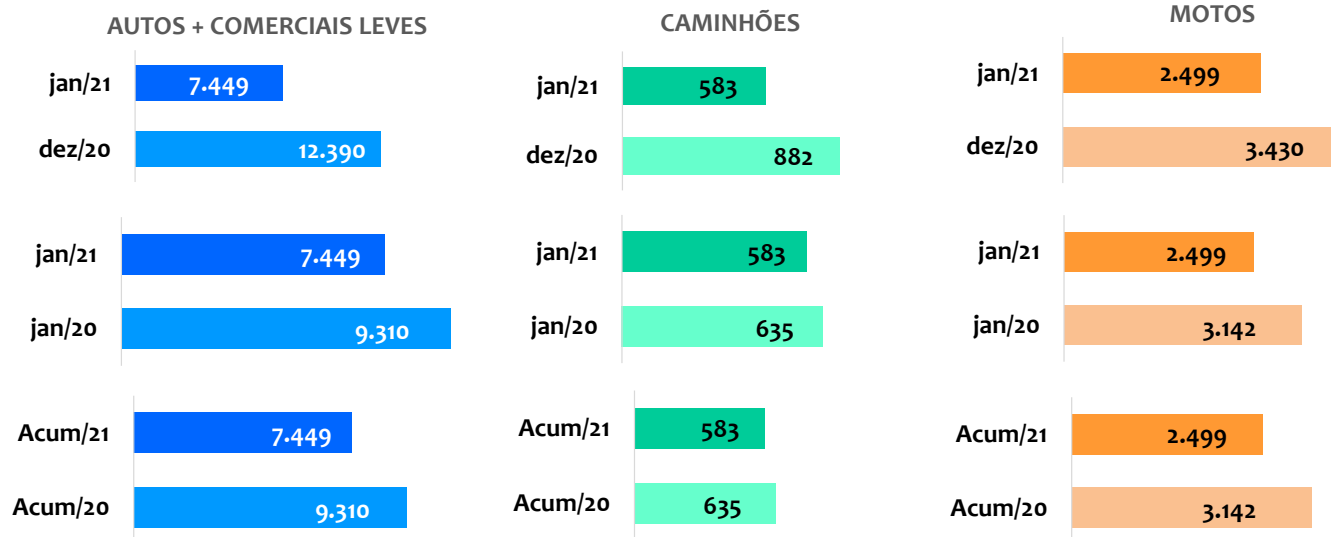


Janeiro de 2021

REGIONAL
FENABRAVE
SANTA CATARINA

SANTA CATARINA

Segmentos	2021 JANEIRO (A)	2020 DEZEMBRO (B)	2021 ACUMULADO (C)	2020 JANEIRO (D)	2020 ACUMULADO (E)	VARIÇÃO (%) (A)/(B)	VARIÇÃO (%) (A)/(D)	VARIÇÃO (%) (C)/(E)
a) Autos	6.267	10.543	6.267	7.943	7.943	-40,56 ▼	-21,10 ▼	-21,10 ▼
b) Com. Leves	1.182	1.847	1.182	1.367	1.367	-36,00 ▼	-13,53 ▼	-13,53 ▼
a + b	7.449	12.390	7.449	9.310	9.310	-39,88 ▼	-19,99 ▼	-19,99 ▼
c) Caminhões	583	882	583	635	635	-33,90 ▼	-8,19 ▼	-8,19 ▼
d) Ônibus	42	39	42	58	58	7,69 ▲	-27,59 ▼	-27,59 ▼
c + d	625	921	625	693	693	-32,14 ▼	-9,81 ▼	-9,81 ▼
Subtotal	8.074	13.311	8.074	10.003	10.003	-39,34 ▼	-19,28 ▼	-19,28 ▼
e) Motos	2.499	3.430	2.499	3.142	3.142	-27,14 ▼	-20,46 ▼	-20,46 ▼
f) Impl. Rod.	700	789	700	424	424	-11,28 ▼	65,09 ▲	65,09 ▲
Outros	902	1.193	902	737	737	-24,39 ▼	22,39 ▲	22,39 ▲
TOTAL	12.175	18.723	12.175	14.306	14.306	-34,97 ▼	-14,90 ▼	-14,90 ▼

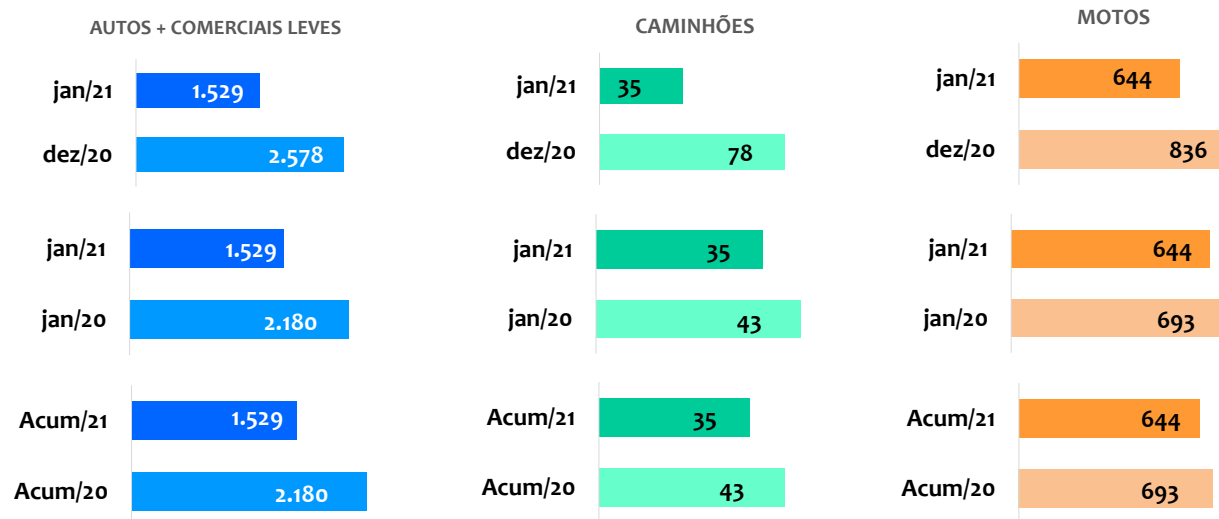


Janeiro de 2021

REGIONAL
FENABRAVE
SANTA CATARINA

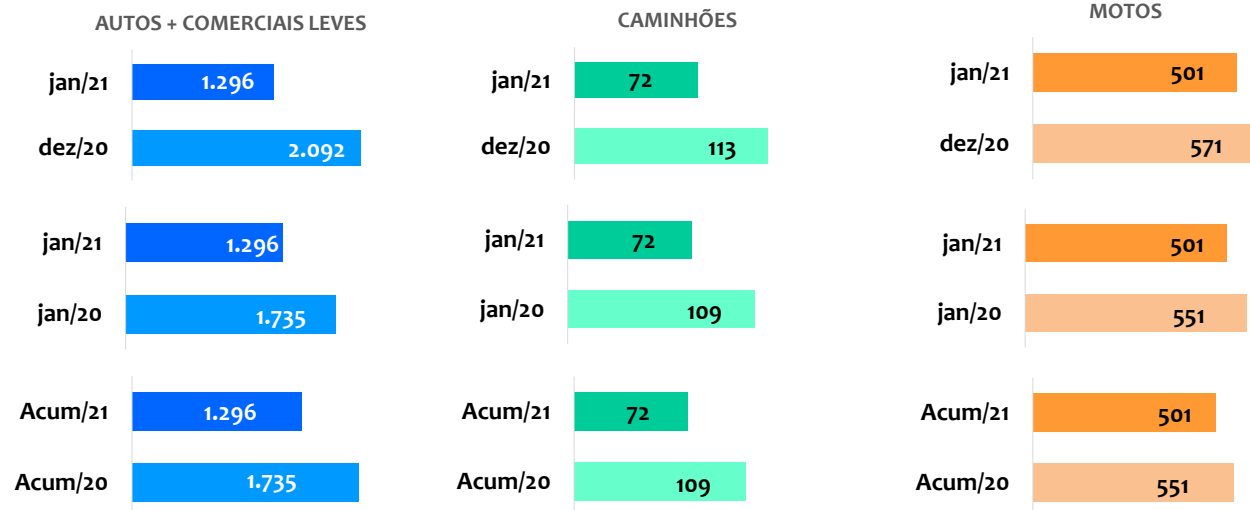
GRANDE FLORIANÓPOLIS

Segmentos	2021 JANEIRO (A)	2020 DEZEMBRO (B)	2021 ACUMULADO (C)	2020 JANEIRO (D)	2020 ACUMULADO (E)	VARIÇÃO (%) (A)/(B)	VARIÇÃO (%) (A)/(D)	VARIÇÃO (%) (C)/(E)
a) Autos	1.360	2.310	1.360	1.931	1.931	-41,13	-29,57	-29,57
b) Com. Leves	169	268	169	249	249	-36,94	-32,13	-32,13
(a + b)	1.529	2.578	1.529	2.180	2.180	-40,69	-29,86	-29,86
c) Caminhões	35	78	35	43	43	-55,13	-18,60	-18,60
d) Ônibus	11	2	11	20	20	450,00	-45,00	-45,00
(c + d)	46	80	46	63	63	-42,50	-26,98	-26,98
e) Motos	644	836	644	693	693	-22,97	-7,07	-7,07
f) Impl. Rod.	65	55	65	26	26	18,18	150,00	150,00
g) Outros	162	172	162	127	127	-5,81	27,56	27,56
TOTAL	2.446	3.721	2.446	3.089	3.089	-34,26	-20,82	-20,82



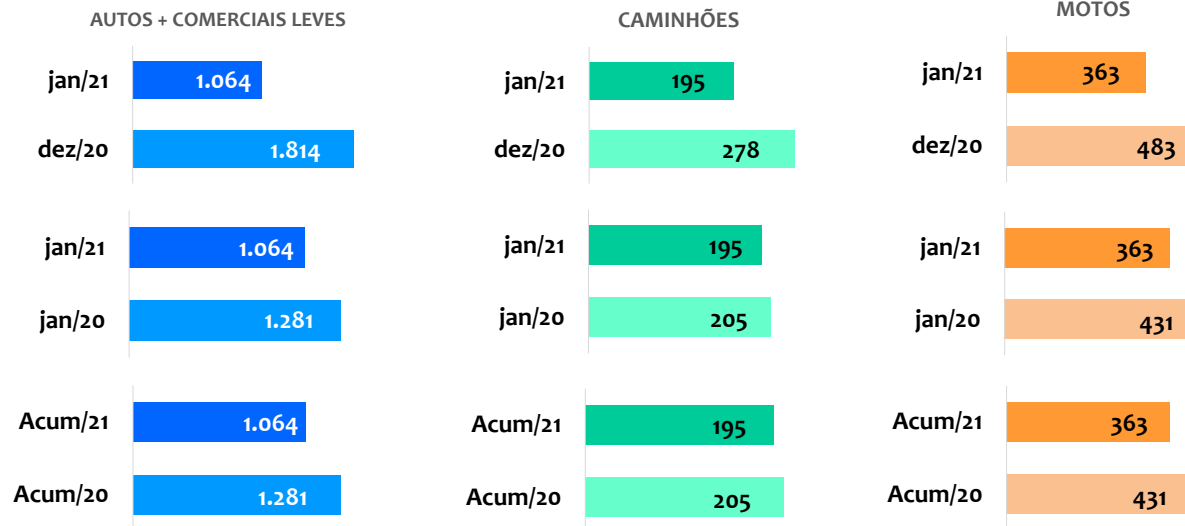


Segmentos	2021 JANEIRO (A)	2020 DEZEMBRO (B)	2021 ACUMULADO (C)	2020 JANEIRO (D)	2020 ACUMULADO (E)	VARIÇÃO (%) (A)/(B)	VARIÇÃO (%) (A)/(D)	VARIÇÃO (%) (C)/(E)
a) Autos	1.101	1.797	1.101	1.504	1.504	-38,73	-26,80	-26,80
b) Com. Leves	195	295	195	231	231	-33,90	-15,58	-15,58
(a + b)	1.296	2.092	1.296	1.735	1.735	-38,05	-25,30	-25,30
c) Caminhões	72	113	72	109	109	-36,28	-33,94	-33,94
d) Ônibus	4	3	4	6	6	33,33	-33,33	-33,33
(c + d)	76	116	76	115	115	-34,48	-33,91	-33,91
e) Motos	501	571	501	551	551	-12,26	-9,07	-9,07
f) Impl. Rod.	130	102	130	62	62	27,45	109,68	109,68
g) Outros	173	263	173	154	154	-34,22	12,34	12,34
TOTAL	2.176	3.144	2.176	2.617	2.617	-30,79	-16,85	-16,85





Segmentos	2021 JANEIRO (A)	2020 DEZEMBRO (B)	2021 ACUMULADO (C)	2020 JANEIRO (D)	2020 ACUMULADO (E)	VARIACÃO (%) (A)/(B)	VARIACÃO (%) (A)/(D)	VARIACÃO (%) (C)/(E)
a) Autos	821	1.417	821	996	996	-42,06	-17,57	-17,57
b) Com. Leves	243	397	243	285	285	-38,79	-14,74	-14,74
(a + b)	1.064	1.814	1.064	1.281	1.281	-41,35	-16,94	-16,94
c) CamKnhões	195	278	195	205	205	-29,86	-4,88	-4,88
d) ÔnKbus	14	16	14	20	20	-12,50	-30,00	-30,00
(c + d)	209	294	209	225	225	-28,91	-7,11	-7,11
e) Motos	363	483	363	431	431	-24,84	-15,78	-15,78
f) Impl. Rod.	191	226	191	180	180	-15,49	6,11	6,11
g) Outros	145	182	145	126	126	-20,33	15,08	15,08
TOTAL	1.972	2.999	1.972	2.243	2.243	-34,24	-12,08	-12,08



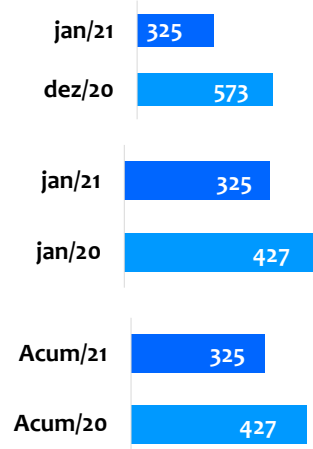
REGIONAL
FENABRAVE
SANTA CATARINA

PLANALTO SERRANO

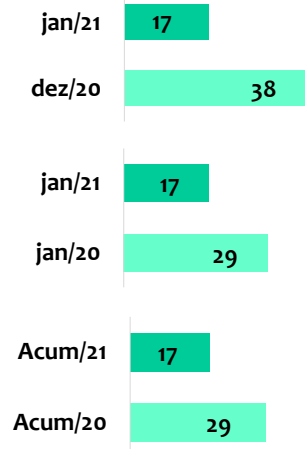
Janeiro de 2021

Segmentos	2021 JANEIRO (A)	2020 DEZEMBRO (B)	2021 ACUMULADO (C)	2020 JANEIRO (D)	2020 ACUMULADO (E)	VARIÇÃO (%) (A)/(B)	VARIÇÃO (%) (A)/(D)	VARIÇÃO (%) (C)/(E)
a) Autos	237	432	237	332	332	-45,14	-28,61	-28,61
b) Com. Leves	88	141	88	95	95	-37,59	-7,37	-7,37
(a + b)	325	573	325	427	427	-43,28	-23,89	-23,89
c) Caminhões	17	38	17	29	29	-55,26	-41,38	-41,38
d) Ônibus	3	2	3	-	-	50,00	-	-
(c + d)	20	40	20	29	29	-50,00	-31,03	-31,03
e) Motos	53	86	53	67	67	-38,37	-20,90	-20,90
f) Impl. Rod.	20	16	20	3	3	25,00	566,67	566,67
g) Outros	46	45	46	27	27	2,22	70,37	70,37
TOTAL	464	760	464	553	553	-38,95	-16,09	-16,09

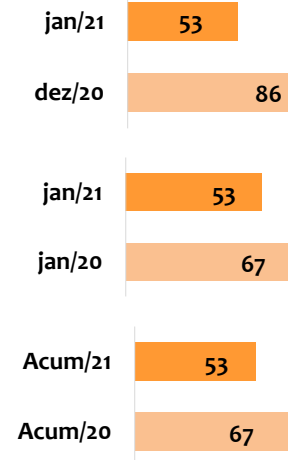
AUTOS + COMERCIAIS LEVES



CAMINHÕES



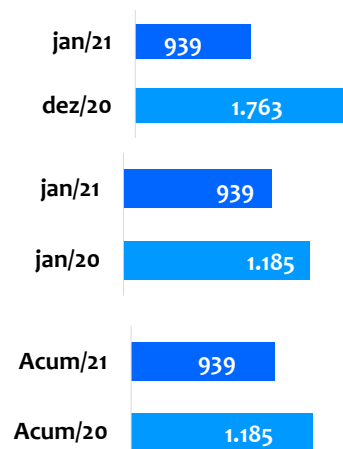
MOTOS



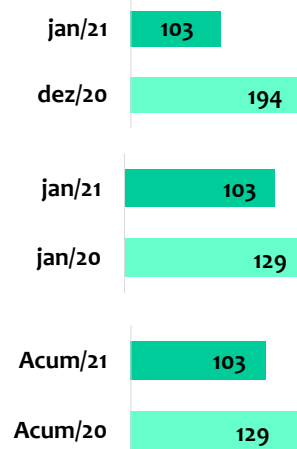


Segmentos	2021 JANEIRO (A)	2020 DEZEMBRO (B)	2021 ACUMULADO (C)	2020 JANEIRO (D)	2020 ACUMULADO (E)	VARIÇÃO (%) (A)/(B)	VARIÇÃO (%) (A)/(D)	VARIÇÃO (%) (C)/(E)
a) Autos	779	1.481	779	990	990	-47,40	-21,31	-21,31
b) Com. Leves	160	282	160	195	195	-43,26	-17,95	-17,95
(a + b)	939	1.763	939	1.185	1.185	-46,74	-20,76	-20,76
c) Caminhões	103	194	103	129	129	-46,91	-20,16	-20,16
d) Ônibus	5	8	5	2	2	-37,50	150,00	150,00
(c + d)	108	202	108	131	131	-46,53	-17,56	-17,56
e) Motos	259	337	259	307	307	-23,15	-15,64	-15,64
f) Impl. Rod.	169	222	169	86	86	-23,87	96,51	96,51
g) Outros	175	233	175	111	111	-24,89	57,66	57,66
TOTAL	1.650	2.757	1.650	1.820	1.820	-40,15	-9,34	-9,34

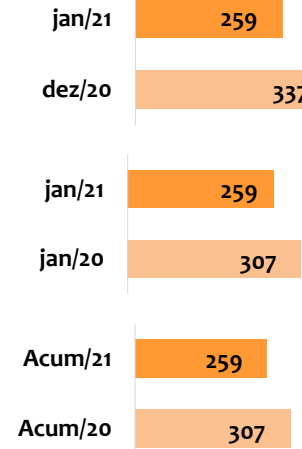
AUTOS + COMERCIAIS LEVES



CAMINHÕES



MOTOS





Segmentos	2021 JANEIRO (A)	2020 DEZEMBRO (B)	2021 ACUMULADO (C)	2020 JANEIRO (D)	2020 ACUMULADO (E)	VARIÇÃO (%) (A)/(B)	VARIÇÃO (%) (A)/(D)	VARIÇÃO (%) (C)/(E)
a) Autos	1.969	3.106	1.969	2.190	2.190	-36,61	-10,09	-10,09
b) Com. Leves	327	464	327	312	312	-29,53	4,81	4,81
(a + b)	2.296	3.570	2.296	2.502	2.502	-35,69	-8,23	-8,23
c) Caminhões	161	181	161	120	120	-11,05	34,17	34,17
d) Ônibus	5	8	5	10	10	-37,50	-50,00	-50,00
(c + d)	166	189	166	130	130	-12,17	27,69	27,69
e) Motos	679	1.117	679	1.093	1.093	-39,21	-37,88	-37,88
f) Impl. Rod.	125	168	125	67	67	-25,60	86,57	86,57
g) Outros	201	298	201	192	192	-32,55	4,69	4,69
TOTAL	3.467	5.342	3.467	3.984	3.984	-35,10	-12,98	-12,98

