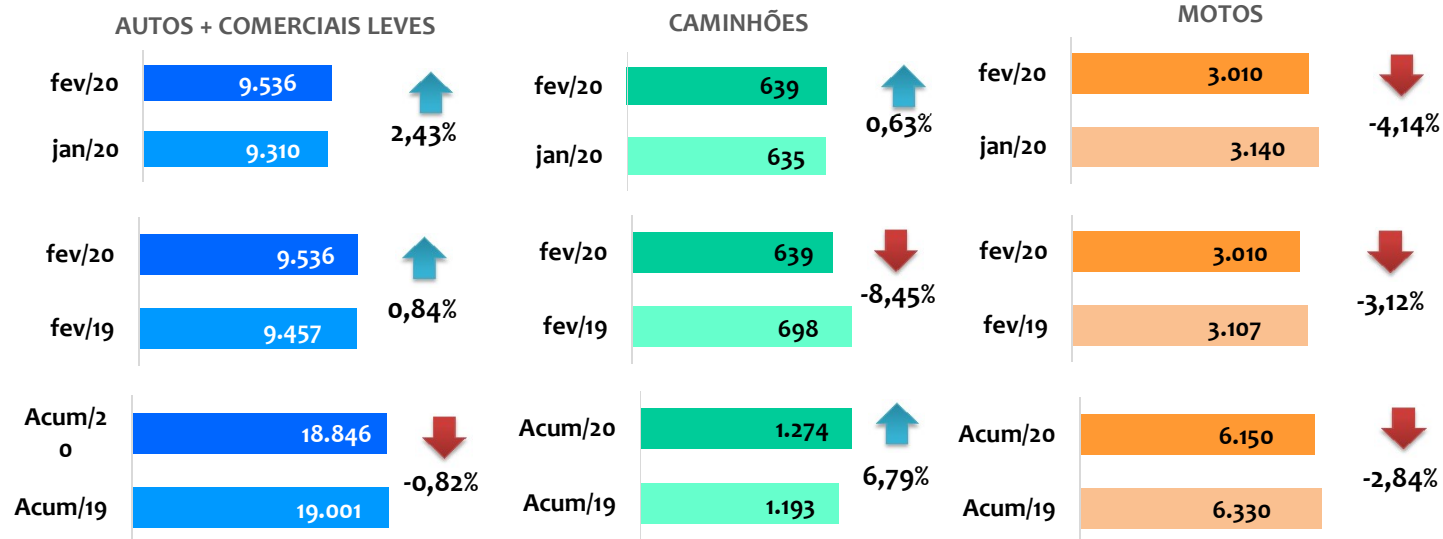




Segmentos	2020 FEVEREIRO (A)	2020 JANEIRO (B)	2020 ACUMULADO (C)	2019 FEVEREIRO (D)	2019 ACUMULADO (E)	VARIÇÃO (%) (A)/(B)	VARIÇÃO (%) (A)/(D)	VARIÇÃO (%) (C)/(E)
a) Autos	8.118	7.943	16.061	8.059	16.310	2,20 ▲	0,73 ▲	-1,53 ▼
b) Com. Leves	1.418	1.367	2.785	1.398	2.691	3,73 ▲	1,43 ▲	3,49 ▲
a + b	9.536	9.310	18.846	9.457	19.001	2,43 ▲	0,84 ▲	-0,82 ▼
c) Caminhões	639	635	1.274	698	1.193	0,63 ▲	-8,45 ▼	6,79 ▲
d) Ônibus	42	58	100	60	124	-27,59 ▼	-30,00 ▼	-19,35 ▼
c + d	681	693	1.374	758	1.317	-1,73 ▼	-10,16 ▼	4,33 ▲
Subtotal	10.217	10.003	20.220	10.215	20.318	2,14 ▲	0,02 ▲	-0,48 ▼
e) Motos	3.010	3.140	6.150	3.107	6.330	-4,14 ▼	-3,12 ▼	-2,84 ▼
f) Impl. Rod.	458	423	881	578	1.018	8,27 ▲	-20,76 ▼	-13,46 ▼
Outros	702	723	1.425	816	1.573	-2,90 ▼	-13,97 ▼	-9,41 ▼
TOTAL	14.387	14.289	28.676	14.716	29.239	0,69 ▲	-2,24 ▼	-1,93 ▼

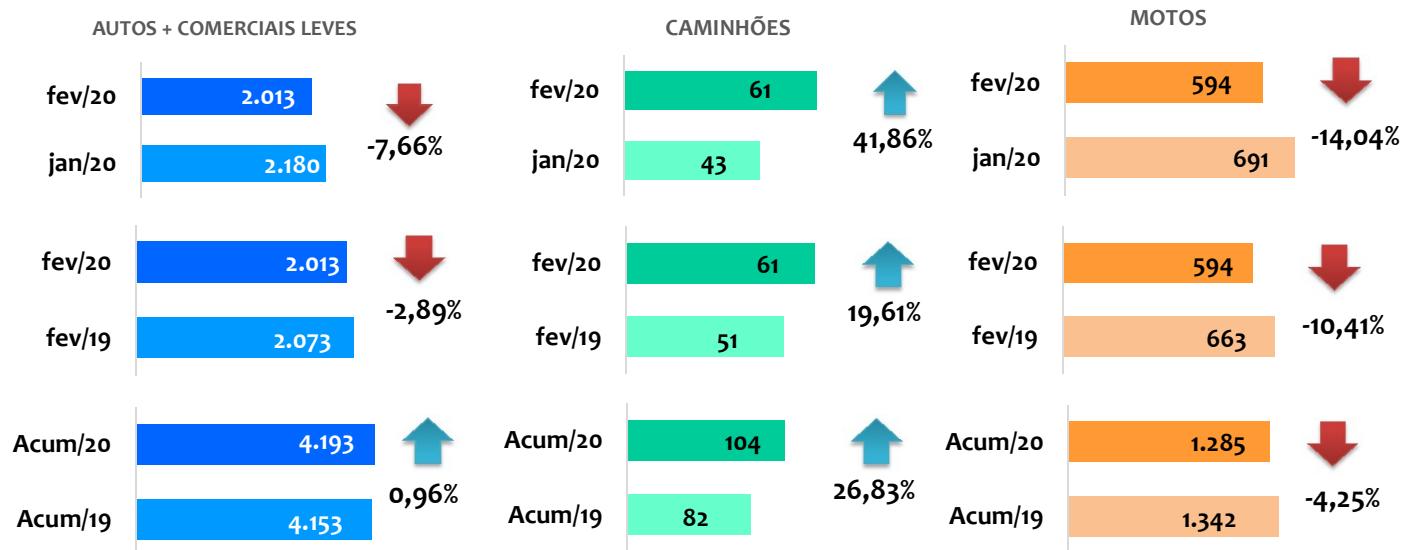


Fevereiro de 2020

REGIONAL
FENABRAVE
SANTA CATARINA

GRANDE FLORIANÓPOLIS

Segmentos	2020 FEVEREIRO(A)	2020 JANEIRO (B)	2020 ACUMULADO (C)	2019 FEVEREIRO (D)	2019 ACUMULADO (E)	VARIÇÃO (%) (A)/(B)	VARIÇÃO (%) (A)/(D)	VARIÇÃO (%) (C)/(E)
a) Autos	1.780	1.931	3.711	1.856	3.706	-7,82	-4,09	0,13
b) Com. Leves	233	249	482	217	447	-6,43	7,37	7,83
(a + b)	2.013	2.180	4.193	2.073	4.153	-7,66	-2,89	0,96
c) Caminhões	61	43	104	51	82	41,86	19,61	26,83
d) Ônibus	10	20	30	17	35	-50,00	-41,18	-14,29
(c + d)	71	63	134	68	117	12,70	4,41	14,53
e) Motos	594	691	1.285	663	1.342	-14,04	-10,41	-4,25
f) Impl. Rod.	18	26	44	17	44	-30,77	5,88	0,00
g) Outros	110	125	235	132	293	-12,00	-16,67	-19,80
TOTAL	2.806	3.085	5.891	2.953	5.949	-9,04	-4,98	-0,97




Fevereiro de 2020

REGIONAL
FENABRAVE
SANTA CATARINA


NORTE

Segmentos	2020 FEVEREIRO (A)	2020 JANEIRO (B)	2020 ACUMULADO (C)	2019 FEVEREIRO (D)	2019 ACUMULADO (E)	VARIACÃO (%) (A)/(B)	VARIACÃO (%) (A)/(D)	VARIACÃO (%) (C)/(E)
a) Autos	1.518	1.504	3.022	1.533	3.078	0,93	-0,98	-1,82
b) Com. Leves	249	231	480	247	457	7,79	0,81	5,03
(a + b)	1.767	1.735	3.502	1.780	3.535	1,84	-0,73	-0,93
c) Caminhões	101	109	210	90	165	-7,34	12,22	27,27
d) Ônibus	5	6	11	11	16	-16,67	-54,55	-31,25
(c + d)	106	115	221	101	181	-7,83	4,95	22,10
e) Motos	489	551	1.040	493	1.006	-11,25	-0,81	3,38
f) Impl. Rod.	70	62	132	68	109	12,90	2,94	21,10
g) Outros	163	152	315	180	340	7,24	-9,44	-7,35
TOTAL	2.595	2.615	5.210	2.622	5.171	-0,76	-1,03	0,75





Segmentos	2020 FEVEREIRO (A)	2020 JANEIRO (B)	2020 ACUMULADO (C)	2019 FEVEREIRO (D)	2019 ACUMULADO (E)	VARIÇÃO (%) (A)/(B)	VARIÇÃO (%) (A)/(D)	VARIÇÃO (%) (C)/(E)
a) Autos	1.087	996	2.083	1.025	2.163	9,14	6,05	-3,70
b) Com. Leves	302	285	587	308	598	5,96	-1,95	-1,84
a + b	1.389	1.281	2.670	1.333	2.761	8,43	4,20	-3,30
c) Caminhões	173	205	378	259	426	-15,61	-33,20	-11,27
d) Ônibus	14	20	34	4	18	-30,00	250,00	88,89
c + d	187	225	412	263	444	-16,89	-28,90	-7,21
e) Motos	511	431	942	498	944	18,56	2,61	-0,21
f) Impl. Rod.	199	179	378	247	369	11,17	-19,43	2,44
Outros	119	125	244	127	232	-4,80	-6,30	5,17
TOTAL	2.405	2.241	4.646	2.468	4.750	7,32	-2,55	-2,19

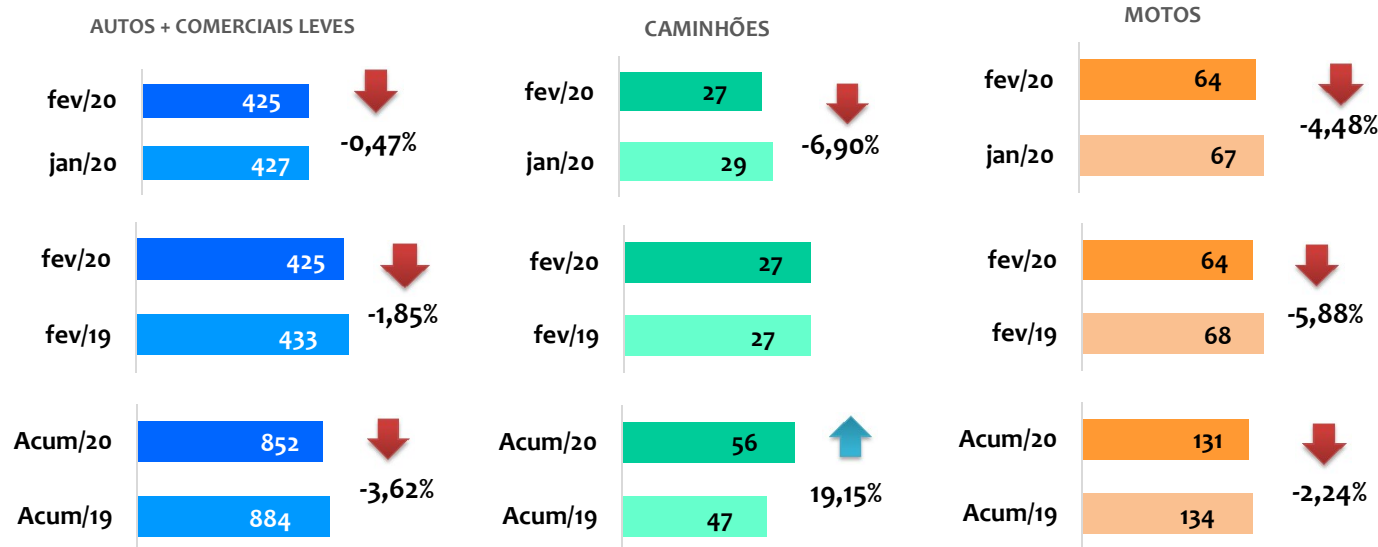


Fevereiro de 2020

REGIONAL
FENABRAVE
SANTA CATARINA

PLANALTO SERRANO

Segmentos	2020 FEVEREIRO (A)	2020 JANEIRO (B)	2020 ACUMULADO (C)	2019 FEVEREIRO (D)	2019 ACUMULADO (E)	VARIÇÃO (%) (A)/(B)	VARIÇÃO (%) (A)/(D)	VARIÇÃO (%) (C)/(E)
a) Autos	350	332	682	324	705	5,42	8,02	-3,26
b) Com. Leves	75	95	170	109	179	-21,05	-31,19	-5,03
a + b	425	427	852	433	884	-0,47	-1,85	-3,62
c) Caminhões	27	29	56	27	47	-6,90	0,00	19,15
d) Ônibus	3	-	3	4	9	-	-25,00	-66,67
c + d	30	29	59	31	56	3,45	-3,23	5,36
e) Motos	64	67	131	68	134	-4,48	-5,88	-2,24
f) Impl. Rod.	5	3	8	10	25	66,67	-50,00	-68,00
Outros	28	27	55	27	59	3,70	3,70	-6,78
TOTAL	552	553	1.105	569	1.158	-0,18	-2,99	-4,58




Fevereiro de 2020

REGIONAL
FENABRAVE
SANTA CATARINA

SUL

Segmentos	2020 FEVEREIRO (A)	2020 JANEIRO (B)	2020 ACUMULADO (C)	2019 FEVEREIRO (D)	2019 ACUMULADO (E)	VARIÇÃO (%) (A)/(B)	VARIÇÃO (%) (A)/(D)	VARIÇÃO (%) (C)/(E)
a) Autos	1.024	990	2.014	1.045	2.080	3,43	-2,01	-3,17
b) Com. Leves	177	195	372	163	345	-9,23	8,59	7,83
a + b	1.201	1.185	2.386	1.208	2.425	1,35	-0,58	-1,61
c) Caminhões	128	129	257	123	216	-0,78	4,07	18,98
d) Ônibus	4	2	6	8	14	100,00	-50,00	-57,14
c + d	132	131	263	131	230	0,76	0,76	14,35
e) Motos	287	307	594	331	704	-6,51	-13,29	-15,63
f) Impl. Rod.	95	86	181	176	344	10,47	-46,02	-47,38
Outros	119	103	222	170	318	15,53	-30,00	-30,19
TOTAL	1.834	1.812	3.646	2.016	4.021	1,21	-9,03	-9,33





Segmentos	2020 FEVEREIRO (A)	2020 JANEIRO (B)	2020 ACUMULADO (C)	2019 FEVEREIRO (D)	2019 ACUMULADO (E)	VARIACÃO (%) (A)/(B)	VARIACÃO (%) (A)/(D)	VARIACÃO (%) (C)/(E)
a) Autos	2.359	2.190	4.549	2.276	4.578	7,72	3,65	-0,63
b) Com. Leves	382	312	694	354	665	22,44	7,91	4,36
a + b	2.741	2.502	5.243	2.630	5.243	9,55	4,22	0,00
c) Caminhões	149	120	269	148	257	24,17	0,68	4,67
d) Ônibus	6	10	16	16	32	-40,00	-62,50	-50,00
c + d	155	130	285	164	289	19,23	-5,49	-1,38
e) Motos	1.065	1.093	2.158	1.054	2.200	-2,56	1,04	-1,91
f) Impl. Rod.	71	67	138	60	127	5,97	18,33	8,66
Outros	163	191	354	180	331	-14,66	-9,44	6,95
TOTAL	4.195	3.983	8.178	4.088	8.190	5,32	2,62	-0,15

