

Resumo Mensal Janeiro de 2020



Segmentos	2020	2019	2020	2019	2019	Variação		
	Jan (A)	Dez (B)	Acumulado (C)	Jan (D)	Acumulado (E)	(A)/(B)	(A)/(D)	(C)/(E)
A) Autos	7.943	12.898	7.943	8.251	8.251	-38,42 ▼	-3,73 ▼	-3,73 ▼
B) Com. Leves	1.367	1.939	1.367	1.293	1.293	-29,50 ▼	5,72 ▲	5,72 ▲
A + B	9.310	14.837	9.310	9.544	9.544	-37,25 ▼	-2,45 ▼	-2,45 ▼
C) Caminhões	636	839	636	495	495	-24,20 ▼	28,48 ▲	28,48 ▲
D) Ônibus	57	56	57	64	64	1,79 ▲	-10,94 ▼	-10,94 ▼
C + D	693	895	693	559	559	-22,57 ▼	23,97 ▲	23,97 ▲
Subtotal	10.003	15.732	10.003	10.103	10.103	-36,42 ▼	-0,99 ▼	-0,99 ▼
E) Motos	3.140	3.627	3.140	3.223	3.223	-13,43 ▼	-2,58 ▼	-2,58 ▼
F) Impl. Rod.	423	677	423	440	440	-37,52 ▼	-3,86 ▼	-3,86 ▼
Outros	723	886	723	757	757	-18,40 ▼	-4,49 ▼	-4,49 ▼
Total	14.289	20.922	14.289	14.523	14.523	-31,70 ▼	-1,61 ▼	-1,61 ▼

Participação no acumulado

Segmento	2020		2019
A) Autos	55,6	▼	56,8
B) Com. Leves	9,6	▲	8,9
A + B	65,2	▼	65,7
C) Caminhões	4,5	▲	3,4
D) Ônibus	0,4	▼	0,4
C + D	4,8	▲	3,8
Subtotal	70,0	▲	69,6
E) Motos	22,0	▼	22,2
F) Impl. Rod.	3,0	▼	3,0
Outros	5,1	▼	5,2

Resumo Mensal Janeiro de 2020 Venda Varejo



Segmentos	2020	2019	2020	2019	2019	Variação		
	Jan (A)	Dez (B)	Acumulado (C)	Jan (D)	Acumulado (E)	(A)/(B)	(A)/(D)	(C)/(E)
A) Autos	6.616	9.944	6.616	6.574	6.574	-33,47 ▼	0,64 ▲	0,64 ▲
B) Com. Leves	502	651	502	496	496	-22,89 ▼	1,21 ▲	1,21 ▲
A + B	7.118	10.595	7.118	7.070	7.070	-32,82 ▼	0,68 ▲	0,68 ▲
C) Caminhões	554	684	554	414	414	-19,01 ▼	33,82 ▲	33,82 ▲
D) Ônibus	31	52	31	26	26	-40,38 ▼	19,23 ▲	19,23 ▲
C + D	585	736	585	440	440	-20,52 ▼	32,95 ▲	32,95 ▲
Subtotal	7.703	11.331	7.703	7.510	7.510	-32,02 ▼	2,57 ▲	2,57 ▲
E) Motos	3.097	3.404	3.097	3.194	3.194	-9,02 ▼	-3,04 ▼	-3,04 ▼
F) Impl. Rod.	411	661	411	430	430	-37,82 ▼	-4,42 ▼	-4,42 ▼
Outros	723	886	723	757	757	-18,40 ▼	-4,49 ▼	-4,49 ▼
Total	11.934	16.282	11.934	11.891	11.891	-26,70 ▼	0,36 ▲	0,36 ▲

Participação no acumulado Venda Varejo

Segmento	2020		2019
A) Autos	55,4	▲	55,3
B) Com. Leves	4,2	▼	4,2
A + B	59,6	▲	59,5
C) Caminhões	4,6	▲	3,5
D) Ônibus	0,3	▲	0,2
C + D	4,9	▲	3,7
Subtotal	64,5	▲	63,2
E) Motos	26,0	▼	26,9
F) Impl. Rod.	3,4	▼	3,6
Outros	6,1	▼	6,4

Resumo Mensal Janeiro de 2020 Venda Direta



Segmentos	2020	2019	2020	2019	2019	Variação		
	Jan (A)	Dez (B)	Acumulado (C)	Jan (D)	Acumulado (E)	(A)/(B)	(A)/(D)	(C)/(E)
A) Autos	1.327	2.954	1.327	1.677	1.677	-55,08 ▼	-20,87 ▼	-20,87 ▼
B) Com. Leves	865	1.288	865	797	797	-32,84 ▼	8,53 ▲	8,53 ▲
A + B	2.192	4.242	2.192	2.474	2.474	-48,33 ▼	-11,40 ▼	-11,40 ▼
C) Caminhões	82	155	82	81	81	-47,10 ▼	1,23 ▲	1,23 ▲
D) Ônibus	26	4	26	38	38	550,00 ▲	-31,58 ▼	-31,58 ▼
C + D	108	159	108	119	119	-32,08 ▼	-9,24 ▼	-9,24 ▼
Subtotal	2.300	4.401	2.300	2.593	2.593	-47,74 ▼	-11,30 ▼	-11,30 ▼
E) Motos	43	223	43	29	29	-80,72 ▼	48,28 ▲	48,28 ▲
F) Impl. Rod.	12	16	12	10	10	-25,00 ▼	20,00 ▲	20,00 ▲
Outros	0	0	0	0	0	0 ▼	0 ▼	0 ▼
Total	2.355	4.640	2.355	2.632	2.632	-49,25 ▼	-10,52 ▼	-10,52 ▼

Participação no acumulado Venda Direta

Segmento	2020		2019
A) Autos	56,3	▼	63,7
B) Com. Leves	36,7	▲	30,3
A + B	93,1	▼	94,0
C) Caminhões	3,5	▲	3,1
D) Ônibus	1,1	▼	1,4
C + D	4,6	▲	4,5
Subtotal	97,7	▼	98,5
E) Motos	1,8	▲	1,1
F) Impl. Rod.	0,5	▲	0,4
Outros	0,0	▼	0,0

Emplacamento Automóveis e Comerciais Leves Jan/2020



Segmentos	2020	2019	2020	2019	2019	Variação		
	Jan (A)	Dez (B)	Acumulado (C)	Jan (D)	Acumulado (E)	(A)/(B)	(A)/(D)	(C)/(E)
A) Autos	1.327	2.954	1.327	1.677	1.677	-55,08 ▼	-20,87 ▼	-20,87 ▼
B) Com. Leves	865	1.288	865	797	797	-32,84 ▼	8,53 ▲	8,53 ▲
A + B	2.192	4.242	2.192	2.474	2.474	-48,33 ▼	-11,40 ▼	-11,40 ▼

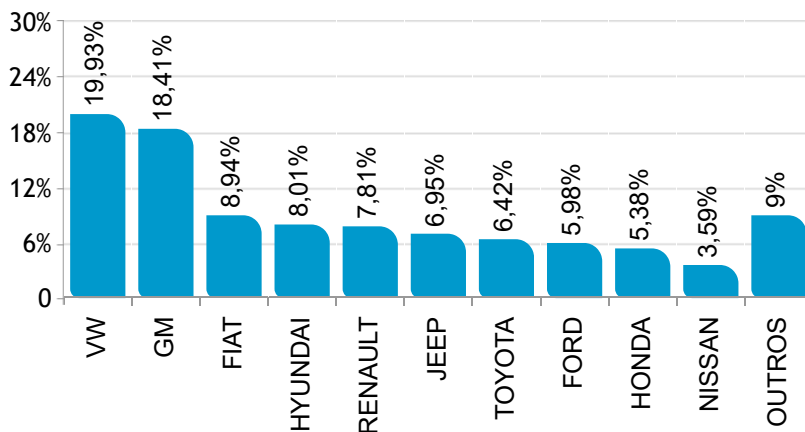
Participação no acumulado

Segmento	2020		2019
A) Autos	56,3	▼	63,7
B) Com. Leves	36,7	▲	30,3
A + B	93,1	▼	94,0

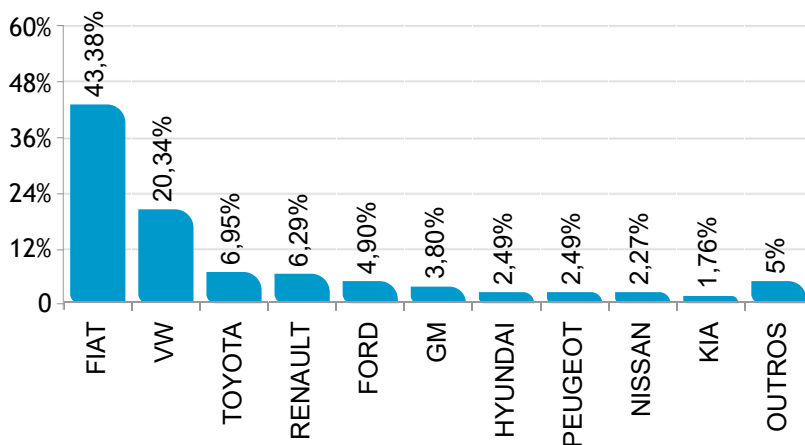
Participação por marca Janeiro/2020



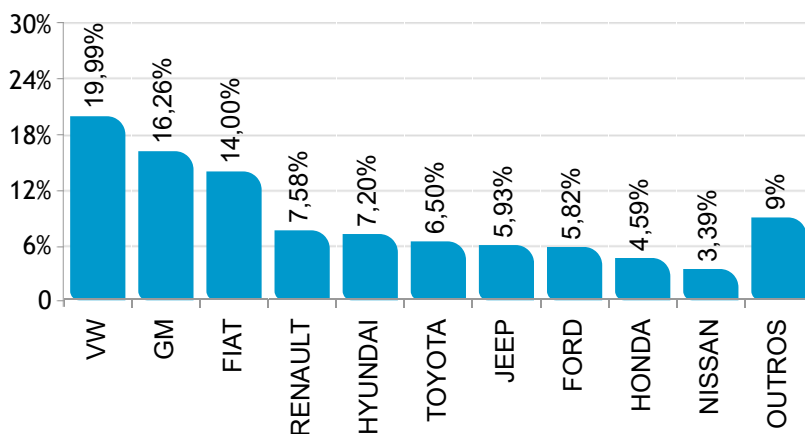
 AUTOMÓVEIS



 COMERCIAIS LEVES



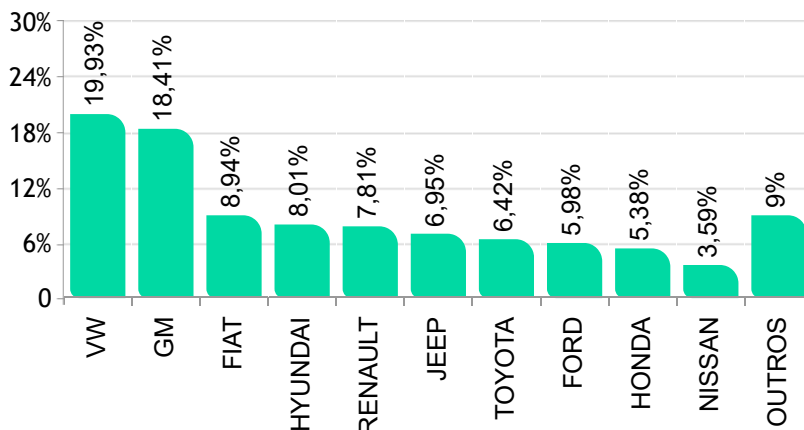
  AUTOMÓVEIS E COMERCIAIS LEVES



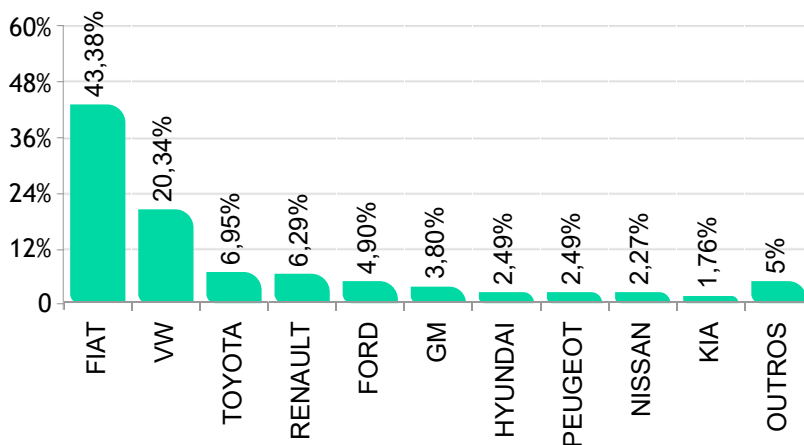
Participação de mercado - Acumulado Janeiro/2020



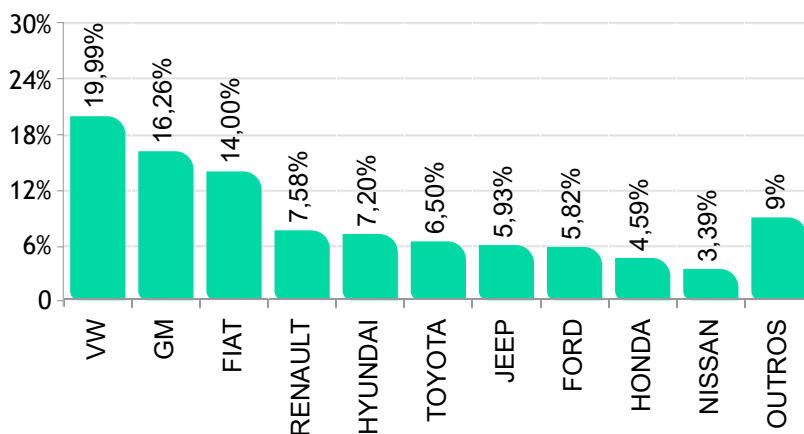
 AUTOMÓVEIS



 COMERCIAIS LEVES



  AUTOMÓVEIS E COMERCIAIS LEVES



Ranking por modelo em Janeiro/2020



AUTOMÓVEIS

	Modelo	Jan/20
1°	GM/ONIX	733
2°	VW/POLO	463
3°	RENAULT/KWID	384
4°	HYUNDAI/HB20	380
5°	VW/FOX/CROSS FOX	339
6°	JEEP/COMPASS	330
7°	VW/T CROSS	264
8°	FORD/KA	262
9°	FIAT/ARGO	258
10°	GM/ONIX PLUS	243
11°	FIAT/MOBI	231
12°	JEEP/RENEGADE	214
13°	TOYOTA/COROLLA	204
14°	NISSAN/KICKS	157
15°	VW/GOL	157
16°	VW/VIRTUS	155
17°	HONDA/HR-V	149
18°	RENAULT/SANDERO	140
19°	GM/TRACKER	134
20°	FORD/ECOSPORT	133
21°	FIAT/CRONOS	128
22°	HYUNDAI/CRETA	128
23°	GM/CRUZE SEDAN	118
24°	CITROEN/C4 CACTUS	105
25°	GM/CRUZE HB	97
26°	HONDA/FIT	92
27°	TOYOTA/YARIS HB	91
28°	HYUNDAI/HB20S	89
29°	NISSAN/VERSA	83
30°	HONDA/CIVIC	77
31°	VW/UP	77
32°	FORD/KA SEDAN	75
33°	HONDA/WR-V	73
34°	VW/TIGUAN	69
35°	TOYOTA/YARIS SEDAN	65
36°	GM/SPIN	61
37°	TOYOTA/ETIOS HB	57
38°	FIAT/SIENA	53
39°	PEUGEOT/2008	42
40°	TOYOTA/HILUX SW4	42
41°	GM/EQUINOX	37
42°	FIAT/UNO	36
43°	RENAULT/DUSTER	36
44°	NISSAN/MARCH	34
45°	VW/VOYAGE	33
46°	HONDA/CITY	32
47°	RENAULT/CAPTUR	32
48°	TOYOTA/RAV4	32
49°	HYUNDAI/IX35	28
50°	RENAULT/LOGAN	28

COMERCIAIS LEVES

	Modelo	Jan/20
1°	FIAT/TORO	303
2°	FIAT/STRADA	209
3°	VW/SAVEIRO	167
4°	VW/AMAROK	105
5°	TOYOTA/HILUX	95
6°	FORD/RANGER	66
7°	RENAULT/OROCH	63
8°	FIAT/FIORINO	51
9°	GM/S10	50
10°	HYUNDAI/HR	34
11°	NISSAN/FRONTIER	31
12°	FIAT/DUCATO	30
13°	PEUGEOT/EXPERT	25
14°	KIA/K2500	24
15°	RENAULT/MASTER	23
16°	MITSUBISHI/L200	22
17°	CITROEN/JUMPY	12
18°	RAM/2500	11
19°	M.BENZ/SPRINTER 416	8
20°	VW/EXPRESS	6
21°	PEUGEOT/PARTNER	5
22°	CITROEN/JUMPER	4
23°	IVECO/DAILY	4
24°	IVECO/DAILY 30S13	4
25°	PEUGEOT/BOXER	4
26°	GM/MONTANA	2
27°	M.BENZ/SPRINTER	2
28°	M.BENZ/SPRINTER 415	2
29°	FORD/F100	1
30°	IVECO/DAILY 5516	1
31°	M.BENZ/SPRINTER 314	1
32°	EFFA/V21	1

Ranking por modelo acumulados até Janeiro/2020



 AUTOMÓVEIS

	Modelo	Jan/20
1°	GM/ONIX	733
2°	VW/POLO	463
3°	RENAULT/KWID	384
4°	HYUNDAI/HB20	380
5°	VW/FOX/CROSS FOX	339
6°	JEEP/COMPASS	330
7°	VW/T CROSS	264
8°	FORD/KA	262
9°	FIAT/ARGO	258
10°	GM/ONIX PLUS	243
11°	FIAT/MOBI	231
12°	JEEP/RENEGADE	214
13°	TOYOTA/COROLLA	204
14°	NISSAN/KICKS	157
15°	VW/GOL	157
16°	VW/VIRTUS	155
17°	HONDA/HR-V	149
18°	RENAULT/SANDERO	140
19°	GM/TRACKER	134
20°	FORD/ECOSPORT	133
21°	FIAT/CRONOS	128
22°	HYUNDAI/CRETA	128
23°	GM/CRUZE SEDAN	118
24°	CITROEN/C4 CACTUS	105
25°	GM/CRUZE HB	97
26°	HONDA/FIT	92
27°	TOYOTA/YARIS HB	91
28°	HYUNDAI/HB20S	89
29°	NISSAN/VERSA	83
30°	HONDA/CIVIC	77
31°	VW/UP	77
32°	FORD/KA SEDAN	75
33°	HONDA/WR-V	73
34°	VW/TIGUAN	69
35°	TOYOTA/YARIS SEDAN	65
36°	GM/SPIN	61
37°	TOYOTA/ETIOS HB	57
38°	FIAT/SIENA	53
39°	PEUGEOT/2008	42
40°	TOYOTA/HILUX SW4	42
41°	GM/EQUINOX	37
42°	FIAT/UNO	36
43°	RENAULT/DUSTER	36
44°	NISSAN/MARCH	34
45°	VW/VOYAGE	33
46°	HONDA/CITY	32
47°	RENAULT/CAPTUR	32
48°	TOYOTA/RAV4	32
49°	HYUNDAI/IX35	28
50°	RENAULT/LOGAN	28

 COMERCIAIS LEVES

	Modelo	Jan/20
1°	FIAT/TORO	303
2°	FIAT/STRADA	209
3°	VW/SAVEIRO	167
4°	VW/AMAROK	105
5°	TOYOTA/HILUX	95
6°	FORD/RANGER	66
7°	RENAULT/OROCH	63
8°	FIAT/FIORINO	51
9°	GM/S10	50
10°	HYUNDAI/HR	34
11°	NISSAN/FRONTIER	31
12°	FIAT/DUCATO	30
13°	PEUGEOT/EXPERT	25
14°	KIA/K2500	24
15°	RENAULT/MASTER	23
16°	MITSUBISHI/L200	22
17°	CITROEN/JUMPY	12
18°	RAM/2500	11
19°	M.BENZ/SPRINTER 416	8
20°	VW/EXPRESS	6
21°	PEUGEOT/PARTNER	5
22°	CITROEN/JUMPER	4
23°	IVECO/DAILY	4
24°	IVECO/DAILY 30S13	4
25°	PEUGEOT/BOXER	4
26°	GM/MONTANA	2
27°	M.BENZ/SPRINTER	2
28°	M.BENZ/SPRINTER 415	2
29°	FORD/F100	1
30°	IVECO/DAILY 5516	1
31°	M.BENZ/SPRINTER 314	1
32°	EFFA/V21	1

Participação por marca Janeiro/2020



 AUTOMÓVEIS

	Fabricante	Quant.	Part.
1°	VW	1.583	19,93%
2°	GM	1.462	18,41%
3°	FIAT	710	8,94%
4°	HYUNDAI	636	8,01%
5°	RENAULT	620	7,81%
6°	JEEP	552	6,95%
7°	TOYOTA	510	6,42%
8°	FORD	475	5,98%
9°	HONDA	427	5,38%
10°	NISSAN	285	3,59%
11°	CITROEN	135	1,70%
12°	BMW	72	0,91%
13°	PEUGEOT	68	0,86%
14°	CHERY	54	0,68%
15°	M.BENZ	52	0,65%
16°	VOLVO	52	0,65%
17°	MITSUBISHI	48	0,60%
18°	LAND ROVER	45	0,57%
19°	PORSCHE	36	0,45%
20°	KIA	31	0,39%
21°	SUZUKI	21	0,26%

 COMERCIAIS LEVES

	Fabricante	Quant.	Part.
1°	FIAT	593	43,38%
2°	VW	278	20,34%
3°	TOYOTA	95	6,95%
4°	RENAULT	86	6,29%
5°	FORD	67	4,90%
6°	GM	52	3,80%
7°	HYUNDAI	34	2,49%
8°	PEUGEOT	34	2,49%
9°	NISSAN	31	2,27%
10°	KIA	24	1,76%
11°	MITSUBISHI	22	1,61%
12°	CITROEN	16	1,17%
13°	M.BENZ	13	0,95%
14°	RAM	11	0,80%
15°	IVECO	9	0,66%
16°	EFFA	2	0,15%

  AUTOMÓVEIS + COMERCIAIS LEVES

	Fabricante	Quant.	Part.
1°	VW	1.861	19,99%
2°	GM	1.514	16,26%
3°	FIAT	1.303	14,00%
4°	RENAULT	706	7,58%
5°	HYUNDAI	670	7,20%
6°	TOYOTA	605	6,50%
7°	JEEP	552	5,93%
8°	FORD	542	5,82%
9°	HONDA	427	4,59%
10°	NISSAN	316	3,39%
11°	CITROEN	151	1,62%
12°	PEUGEOT	102	1,10%
13°	BMW	72	0,77%
14°	MITSUBISHI	70	0,75%
15°	M.BENZ	65	0,70%
16°	KIA	55	0,59%
17°	CHERY	54	0,58%
18°	VOLVO	52	0,56%
19°	LAND ROVER	45	0,48%
20°	PORSCHE	36	0,39%
21°	SUZUKI	21	0,23%

Participação por marca acumulado até Janeiro/2020



 AUTOMÓVEIS

	Fabricante	Quant.	Part.
1°	VW	1.583	19,93%
2°	GM	1.462	18,41%
3°	FIAT	710	8,94%
4°	HYUNDAI	636	8,01%
5°	RENAULT	620	7,81%
6°	JEEP	552	6,95%
7°	TOYOTA	510	6,42%
8°	FORD	475	5,98%
9°	HONDA	427	5,38%
10°	NISSAN	285	3,59%
11°	CITROEN	135	1,70%
12°	BMW	72	0,91%
13°	PEUGEOT	68	0,86%
14°	CHERY	54	0,68%
15°	M.BENZ	52	0,65%
16°	VOLVO	52	0,65%
17°	MITSUBISHI	48	0,60%
18°	LAND ROVER	45	0,57%
19°	PORSCHE	36	0,45%
20°	KIA	31	0,39%
21°	SUZUKI	21	0,26%

 COMERCIAIS LEVES

	Fabricante	Quant.	Part.
1°	FIAT	593	43,38%
2°	VW	278	20,34%
3°	TOYOTA	95	6,95%
4°	RENAULT	86	6,29%
5°	FORD	67	4,90%
6°	GM	52	3,80%
7°	HYUNDAI	34	2,49%
8°	PEUGEOT	34	2,49%
9°	NISSAN	31	2,27%
10°	KIA	24	1,76%
11°	MITSUBISHI	22	1,61%
12°	CITROEN	16	1,17%
13°	M.BENZ	13	0,95%
14°	RAM	11	0,80%
15°	IVECO	9	0,66%
16°	EFFA	2	0,15%

  AUTOMÓVEIS + COMERCIAIS LEVES

	Fabricante	Quant.	Part.
1°	VW	1.861	19,99%
2°	GM	1.514	16,26%
3°	FIAT	1.303	14,00%
4°	RENAULT	706	7,58%
5°	HYUNDAI	670	7,20%
6°	TOYOTA	605	6,50%
7°	JEEP	552	5,93%
8°	FORD	542	5,82%
9°	HONDA	427	4,59%
10°	NISSAN	316	3,39%
11°	CITROEN	151	1,62%
12°	PEUGEOT	102	1,10%
13°	BMW	72	0,77%
14°	MITSUBISHI	70	0,75%
15°	M.BENZ	65	0,70%
16°	KIA	55	0,59%
17°	CHERY	54	0,58%
18°	VOLVO	52	0,56%
19°	LAND ROVER	45	0,48%
20°	PORSCHE	36	0,39%
21°	SUZUKI	21	0,23%

Modelos mais emplacados acumulado até Jan/2020



AUTOMÓVEIS

Veículos de Entrada

	Modelo	2019 Dez	2020 Jan		2020 Acumulado	Part.
1°	RENAULT/KWID	605	384	▼	384	40,68%
2°	FIAT/MOBI	265	231	▼	231	24,47%
3°	VW/GOL	411	157	▼	157	16,63%
4°	VW/UP	99	77	▼	77	8,16%
5°	TOYOTA/ETIOS HB	69	57	▼	57	6,04%
6°	FIAT/UNO	35	36	▲	36	3,81%
7°	CHERY/QQ	1	2	▲	2	0,21%
Total		1.485	944	▼	944	100%

Hatch Pequenos

	Modelo	2019 Dez	2020 Jan		2020 Acumulado	Part.
1°	GM/ONIX	1.307	733	▼	733	26,74%
2°	VW/POLO	601	463	▼	463	16,89%
3°	HYUNDAI/HB20	499	380	▼	380	13,86%
4°	VW/FOX/CROSS FOX	383	339	▼	339	12,37%
5°	FORD/KA	445	262	▼	262	9,56%
6°	FIAT/ARGO	514	258	▼	258	9,41%
7°	RENAULT/SANDERO	286	140	▼	140	5,11%
8°	TOYOTA/YARIS HB	224	91	▼	91	3,32%
9°	NISSAN/MARCH	38	34	▼	34	1,24%
10°	CITROEN/C3	14	20	▲	20	0,73%
11°	PEUGEOT/208	25	15	▼	15	0,55%
12°	KIA/RIO	0	2	▲	2	0,07%
Total		4.347	2.741	▼	2.741	100%

Hatch Médios

	Modelo	2019 Dez	2020 Jan		2020 Acumulado	Part.
1°	GM/CRUZE HB	176	97	▼	97	95,10%
2°	M.BENZ/CLASSE A	4	3	▼	3	2,94%
3°	BMW/118i	0	1	▲	1	0,98%
4°	M.BENZ/A250	0	1	▲	1	0,98%
5°	BMW/I3	1	0	▼	0	0,00%
6°	FORD/FOCUS	2	0	▼	0	0,00%
Total		184	102	▼	102	100%

Modelos mais emplacados acumulado até Janeiro/2020



Sedans Pequenos

	Modelo	2019 Dez	2020 Jan		2020 Acumulado	Part.
1°	FIAT/CRONOS	212	128	▼	128	24,02%
2°	HYUNDAI/HB20S	193	89	▼	89	16,70%
3°	NISSAN/VERSA	133	83	▼	83	15,57%
4°	FORD/KA SEDAN	104	75	▼	75	14,07%
5°	FIAT/SIENA	53	53	=	53	9,94%
6°	VW/VOYAGE	56	33	▼	33	6,19%
7°	RENAULT/LOGAN	33	28	▼	28	5,25%
8°	GM/PRISMA	55	25	▼	25	4,69%
9°	TOYOTA/ETIOS SEDAN	31	19	▼	19	3,56%
Total		870	533	▼	533	100%

Sedans Compactos

	Modelo	2019 Dez	2020 Jan		2020 Acumulado	Part.
1°	GM/ONIX PLUS	518	243	▼	243	48,21%
2°	VW/VIRTUS	233	155	▼	155	30,75%
3°	TOYOTA/YARIS SEDAN	114	65	▼	65	12,90%
4°	HONDA/CITY	48	32	▼	32	6,35%
5°	GM/COBALT	5	7	▲	7	1,39%
6°	CHERY/ARRIZO 5	10	2	▼	2	0,40%
Total		928	504	▼	504	100%

Modelos mais emplacados acumulado até Janeiro/2020



Sedans médios

	Modelo	2019 Dez	2020 Jan		2020 Acumulado	Part.
1º	TOYOTA/COROLLA	305	204	▼	204	43,22%
2º	GM/CRUZE SEDAN	214	118	▼	118	25,00%
3º	HONDA/CIVIC	186	77	▼	77	16,31%
4º	VW/JETTA	62	22	▼	22	4,66%
5º	NISSAN/SENTRA	8	11	▲	11	2,33%
6º	M.BENZ/CLASSE A	17	10	▼	10	2,12%
7º	KIA/CERATO	9	8	▼	8	1,69%
8º	AUDI/A3 SEDAN	15	7	▼	7	1,48%
9º	M.BENZ/CLASSE C	28	6	▼	6	1,27%
10º	M.BENZ/CLA35	0	4	▲	4	0,85%
11º	CITROEN/C4L	4	3	▼	3	0,64%
12º	AUDI/A5	2	1	▼	1	0,21%
13º	FORD/FUSION	2	1	▼	1	0,21%
14º	BMW/430I	2	0	▼	0	0,00%
15º	TOYOTA/PRIUS	2	0	▼	0	0,00%
	Total	856	472	▼	472	100%

Sedans Grandes

	Modelo	2019 Dez	2020 Jan		2020 Acumulado	Part.
1º	BMW/320I	29	20	▼	20	64,52%
2º	VW/PASSAT	4	4	=	4	12,90%
3º	M.BENZ/CLASSE C	2	3	▲	3	9,68%
4º	VOLVO/S60	4	3	▼	3	9,68%
5º	BMW/530E	1	1	=	1	3,23%
6º	AUDI/A6	1	0	▼	0	0,00%
7º	BMW/330I	3	0	▼	0	0,00%
8º	GM/MALIBU	1	0	▼	0	0,00%
9º	M.BENZ/CLA250	2	0	▼	0	0,00%
10º	M.BENZ/CLASSE E	1	0	▼	0	0,00%
11º	PORSCHE/PANAMERA	4	0	▼	0	0,00%
12º	VOLVO/S90	2	0	▼	0	0,00%
	Total	55	31	▼	31	100%

Modelos mais emplacados acumulado até Janeiro/2020



Sw Médios

	Modelo	2019 Dez	2020 Jan		2020 Acumulado	Part.
1°	FIAT/WEEKEND	3	1	▼	1	100,00%
	Total	3	1	▼	1	100%

Sw Grandes

	Modelo	2019 Dez	2020 Jan		2020 Acumulado	Part.
1°	AUDI/A4 AVANT	6	1	▼	1	100,00%
2°	AUDI/RS4	1	0	▼	0	0,00%
3°	VOLVO/V60	4	0	▼	0	0,00%
	Total	11	1	▼	1	100%

Monocab

	Modelo	2019 Dez	2020 Jan		2020 Acumulado	Part.
1°	HONDA/FIT	78	92	▲	92	96,84%
2°	FIAT/DOBLO	1	3	▲	3	3,16%
	Total	79	95	▲	95	100%

Modelos mais emplacados acumulado até Janeiro/2020



Grandcab

	Modelo	2019 Dez	2020 Jan		2020 Acumulado	Part.
1°	GM/SPIN	89	61	▼	61	100,00%
2°	CHRYSLER/PACIFICA	1	0	▼	0	0,00%
	Total	90	61	▼	61	100%

Sports

	Modelo	2019 Dez	2020 Jan		2020 Acumulado	Part.
1°	PORSCHE/911	1	17	▲	17	47,22%
2°	PORSCHE/BOXSTER	2	7	▲	7	19,44%
3°	BMW/Z4	2	6	▲	6	16,67%
4°	FORD/MUSTANG	4	2	▼	2	5,56%
5°	BMW/M850I	0	1	▲	1	2,78%
6°	CADILLAC/CADILLAC	0	1	▲	1	2,78%
7°	CHEVROLET/EL CAMINO	0	1	▲	1	2,78%
8°	PORSCHE/356 B	0	1	▲	1	2,78%
9°	DODGE/CHALLENGER	1	0	▼	0	0,00%
	Total	12	36	▲	36	100%

Modelos mais emplacados acumulado até Janeiro/2020



Suv's

	Modelo	2019 Dez	2020 Jan		2020 Acumulado	Part.
1°	JEEP/COMPASS	450	330	▼	330	13,64%
2°	VW/T CROSS	420	264	▼	264	10,91%
3°	JEEP/RENEGADE	279	214	▼	214	8,84%
4°	NISSAN/KICKS	321	157	▼	157	6,49%
5°	HONDA/HR-V	296	149	▼	149	6,16%
6°	GM/TRACKER	171	134	▼	134	5,54%
7°	FORD/ECOSPORT	312	133	▼	133	5,50%
8°	HYUNDAI/CRETA	264	128	▼	128	5,29%
9°	CITROEN/C4 CACTUS	209	105	▼	105	4,34%
10°	HONDA/WR-V	74	73	▼	73	3,02%
11°	VW/TIGUAN	68	69	▲	69	2,85%
12°	PEUGEOT/2008	87	42	▼	42	1,74%
13°	TOYOTA/HILUX SW4	83	42	▼	42	1,74%
14°	GM/EQUINOX	49	37	▼	37	1,53%
15°	RENAULT/DUSTER	162	36	▼	36	1,49%
16°	RENAULT/CAPTUR	53	32	▼	32	1,32%
17°	TOYOTA/RAV4	49	32	▼	32	1,32%
18°	HYUNDAI/IX35	43	28	▼	28	1,16%
19°	LAND ROVER/DISCOVERY	30	25	▼	25	1,03%
20°	VOLVO/XC60	34	24	▼	24	0,99%
21°	VOLVO/XC40	30	22	▼	22	0,91%
22°	CHERY/TIGGO 5X	34	21	▼	21	0,87%
23°	KIA/SPORTAGE	33	20	▼	20	0,83%
24°	CHERY/TIGGO	25	19	▼	19	0,79%
25°	BMW/X1	39	17	▼	17	0,70%
26°	M.BENZ/CLASSE GLA	20	14	▼	14	0,58%
27°	MITSUBISHI/PAJERO	8	14	▲	14	0,58%
28°	MITSUBISHI/ASX	20	13	▼	13	0,54%
29°	MITSUBISHI/ECLIPSE CROSS	14	12	▼	12	0,50%
30°	HYUNDAI/TUCSON	15	11	▼	11	0,45%
31°	TROLLER/T4	11	11	=	11	0,45%
32°	CHERY/TIGGO 7	8	10	▲	10	0,41%
33°	JAC/T40	7	10	▲	10	0,41%
34°	MITSUBISHI/Outlander	8	9	▲	9	0,37%
35°	PORSCHE/CAYENNE	5	9	▲	9	0,37%
36°	LAND ROVER/VELAR	4	8	▲	8	0,33%
37°	PEUGEOT/3008	19	8	▼	8	0,33%
38°	SUZUKI/JIMNY SIERRA	5	8	▲	8	0,33%
39°	SUZUKI/VITARA	7	8	▲	8	0,33%
40°	BMW/X3	9	7	▼	7	0,29%
	Total	3.976	2.420	▼	2.420	100%

Modelos mais emplacados acumulado até Janeiro/2020



Sub Segmento	2020 Jan	2019 Dez		2020 Acumulado	2019 Acumulado	
AU - HATCH PEQUENO	34,51%	33,71%	▲	34,51%	37,49%	▼
AU - SUVs	30,47%	30,83%	▼	30,47%	28,17%	▲
AU - ENTRADA	11,89%	11,52%	▲	11,89%	11,08%	▲
AU - SEDAN PEQUENO	6,71%	6,75%	▼	6,71%	9,77%	▼
AU - SEDAN COMPACTO	6,35%	7,20%	▼	6,35%	3,96%	▲
AU - SEDAN MEDIO	5,94%	6,64%	▼	5,94%	5,99%	▼
AU - HATCH MEDIO	1,28%	1,43%	▼	1,28%	1,06%	▲
AU - MONOCAB	1,20%	0,61%	▲	1,20%	0,84%	▲
AU - GRANDCAB	0,77%	0,70%	▲	0,77%	0,91%	▼
AU - SPORT	0,45%	0,09%	▲	0,45%	0,23%	▲
AU - SEDAN GRANDE	0,39%	0,43%	▼	0,39%	0,36%	▲
AU - OUTROS	0,03%	0,02%	▲	0,03%	0,04%	▼
AU - SW GRANDE	0,01%	0,09%	▼	0,01%	0,11%	▼
Total	100%	100%		100%	100%	

Modelos mais emplacados acumulado até Janeiro/2020



COMERCIAIS LEVES

Pick-up's Pequenas

	Modelo	2019 Dez	2020 Jan		2020 Acumulado	Part.
1°	FIAT/STRADA	266	209	▼	209	55,29%
2°	VW/SAVEIRO	249	167	▼	167	44,18%
3°	GM/MONTANA	36	2	▼	2	0,53%
Total		551	378	▼	378	100%

Pick-up's Grandes

	Modelo	2019 Dez	2020 Jan		2020 Acumulado	Part.
1°	FIAT/TORO	382	303	▼	303	40,51%
2°	VW/AMAROK	140	105	▼	105	14,04%
3°	TOYOTA/HILUX	147	95	▼	95	12,70%
4°	FORD/RANGER	193	66	▼	66	8,82%
5°	RENAULT/OROCH	65	63	▼	63	8,42%
6°	GM/S10	107	50	▼	50	6,68%
7°	NISSAN/FONTIER	48	31	▼	31	4,14%
8°	MITSUBISHI/L200	26	22	▼	22	2,94%
9°	RAM/2500	28	11	▼	11	1,47%
10°	FORD/F100	0	1	▲	1	0,13%
11°	EFFA/V22	0	1	▲	1	0,13%
Total		1.136	748	▼	748	100%

Furgões

	Modelo	2019 Dez	2020 Jan		2020 Acumulado	Part.
1°	HYUNDAI/HR	19	34	▲	34	18,38%
2°	FIAT/DUCATO	49	30	▼	30	16,22%
3°	PEUGEOT/EXPERT	28	25	▼	25	13,51%
4°	KIA/K2500	25	24	▼	24	12,97%
5°	RENAULT/MASTER	38	23	▼	23	12,43%
6°	CITROEN/JUMPY	13	12	▼	12	6,49%
7°	M.BENZ/SPRINTER 416	5	8	▲	8	4,32%
Total		203	185	▼	185	100%

Modelos mais emplacados acumulado até Janeiro/2020



Furgões Pequenos

	Modelo	2019 Dez	2020 Jan		2020 Acumulado	Part.
1°	FIAT/FIORINO	40	51	▲	51	91,07%
2°	PEUGEOT/PARTNER	7	5	▼	5	8,93%
3°	CITROEN/BERLINGO	1	0	▼	0	0,00%
Total		48	56	▲	56	100%

Sub Segmento	2020 Jan	2019 Dez		2020 Acumulado	2019 Acumulado	
CL - PICK-UP GRANDE	54,72%	58,62%	▼	54,72%	53,21%	▲
CL - PICK-UP PEQUENA	27,65%	28,43%	▼	27,65%	31,32%	▼
CL - FURGAO	13,53%	10,47%	▲	13,53%	9,90%	▲
CL - FURGAO PEQUENO	4,10%	2,48%	▲	4,10%	5,57%	▼
Total	100%	100%		100%	100%	



Todo emplacamento de veículo origina emissão de uma Nota Fiscal de venda. O que diferencia uma Venda Direta de uma Venda a Varejo é a identificação do emissor dessa Nota Fiscal. Se o CNPJ do emissor for de um fabricante de veículos, esta será uma Venda Direta. Já as demais, serão consideradas Vendas a Varejo.

As Vendas Diretas podem ser originadas a partir de vendas corporativas, nas quais a montadora negocia, diretamente, com grandes clientes, como frotistas e/ou locadoras, assim como, também, em operações realizadas nas concessionárias como, por exemplo, vendas feitas para taxistas, produtores rurais, PCD (Pessoas com Deficiência), entre outros.

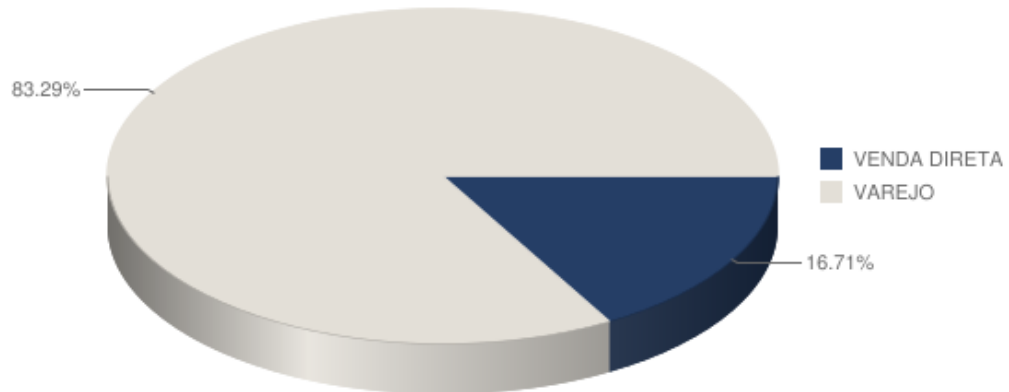
O índice ou a variação percentual de “Vendas Diretas” depende da proporção destas em relação às Vendas a Varejo.

Assim, o aumento percentual das “Vendas Diretas” pode ocorrer, como acontece atualmente, por uma queda mais significativa nas Vendas a Varejo que estão, naturalmente, mais suscetíveis às oscilações do mercado. Por essas razões, a Fenabreve recomenda cautela nas conclusões sobre o efetivo aumento das Vendas Diretas, e se coloca à disposição para esclarecer as dúvidas do mercado.

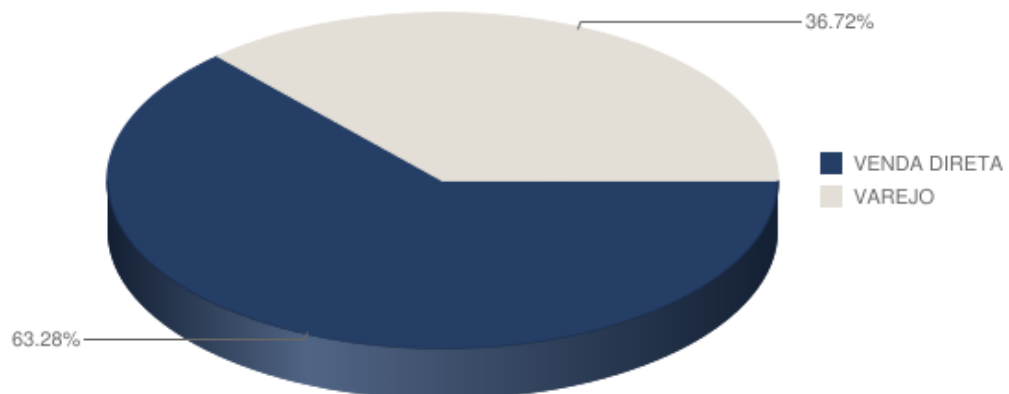
Participação de venda direta e venda varejo Janeiro/2020



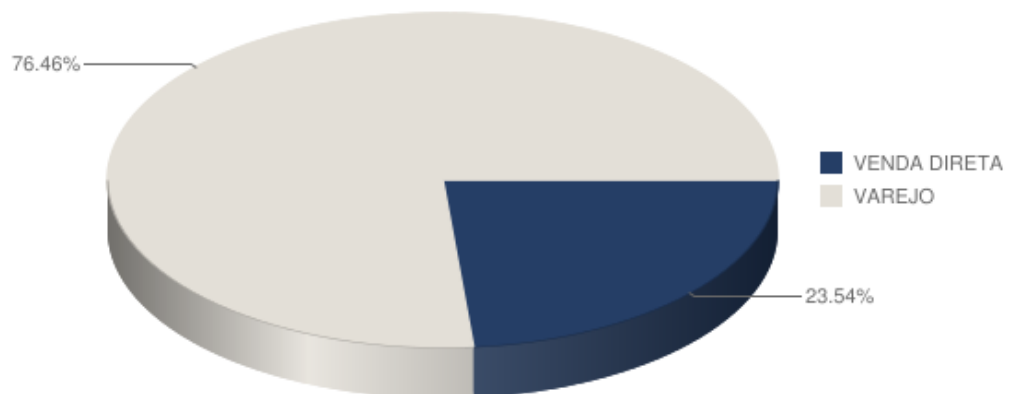
 Automóveis



 Comercial Leve



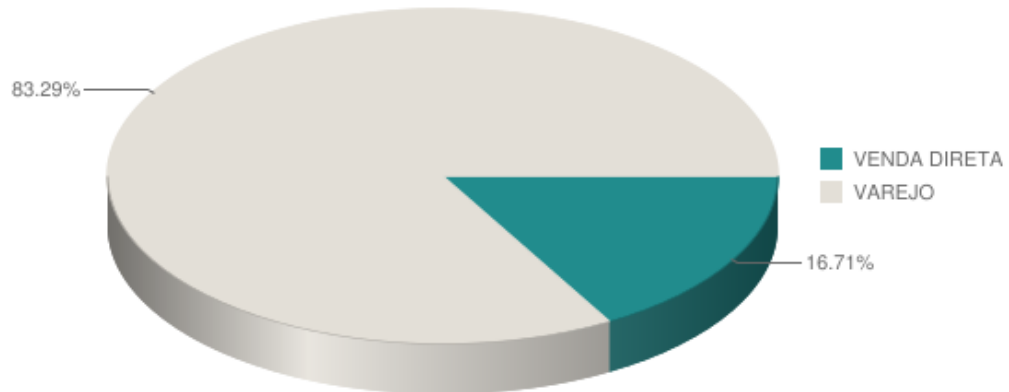
  Automóveis + Comercial Leve



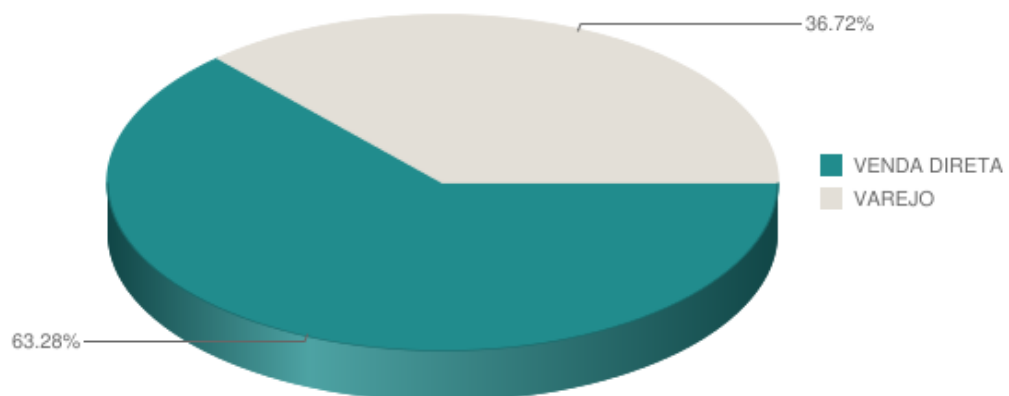
Participação de venda direta e varejo acumulado até Jan/2020



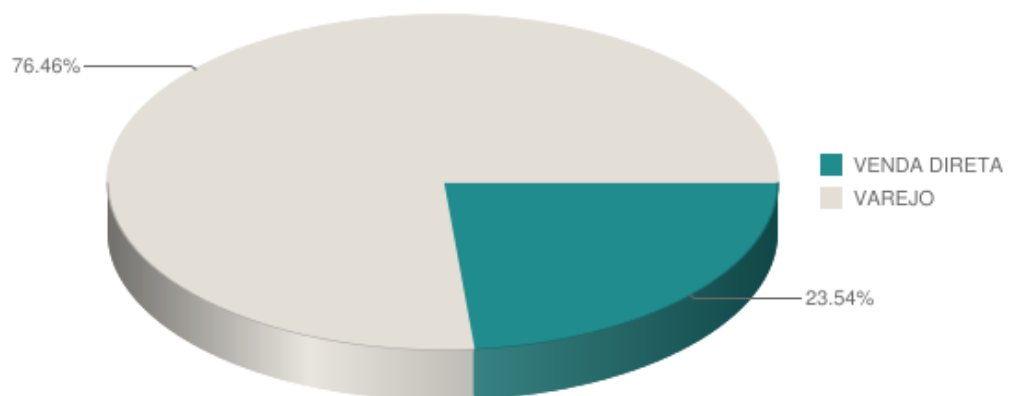
 Automóveis



 Comercial Leve



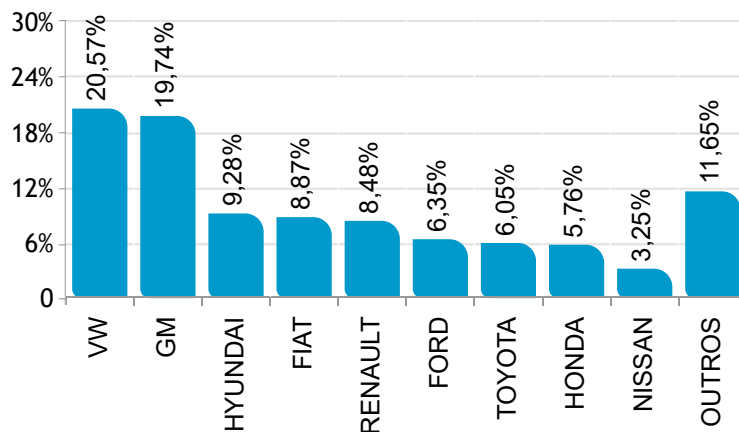
  Automóveis + Comercial Leve



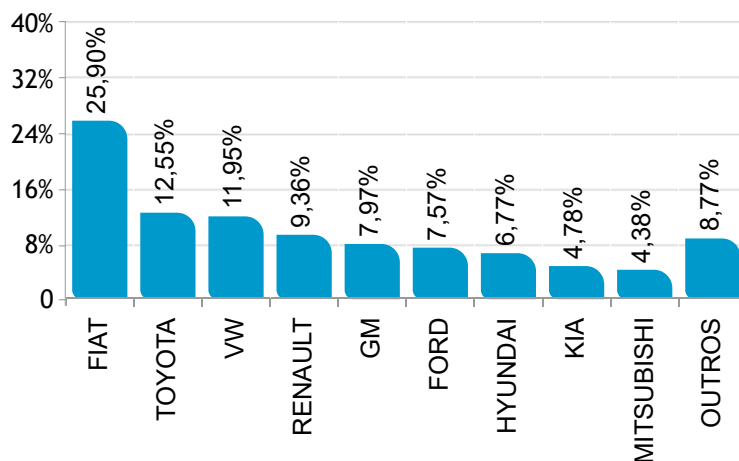
Ranking por marca de emplacamento varejo Janeiro/2020



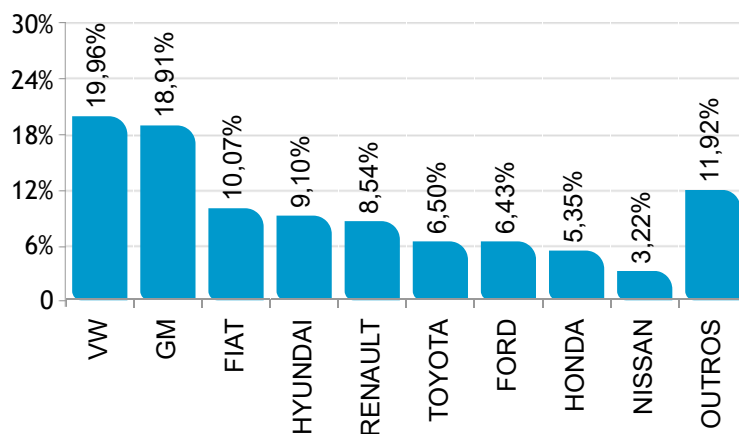
 AUTOMÓVEIS



 COMERCIAIS LEVES



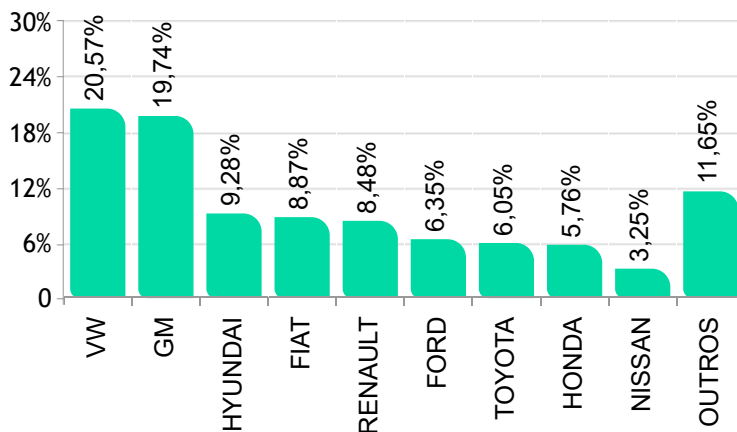
  AUTOMÓVEIS E COMERCIAIS LEVES



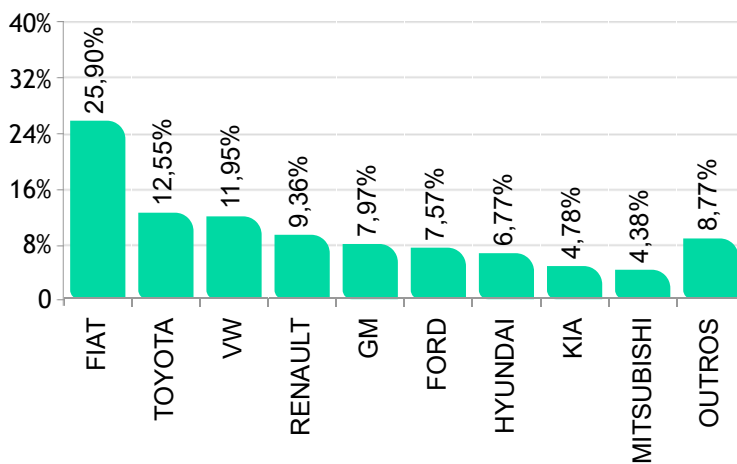
Ranking por marca de emplac. varejo acumulado até Jan/2020



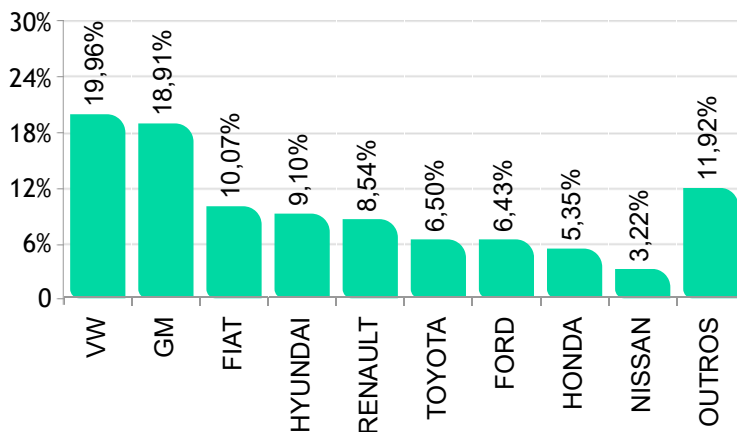
 AUTOMÓVEIS



 COMERCIAIS LEVES



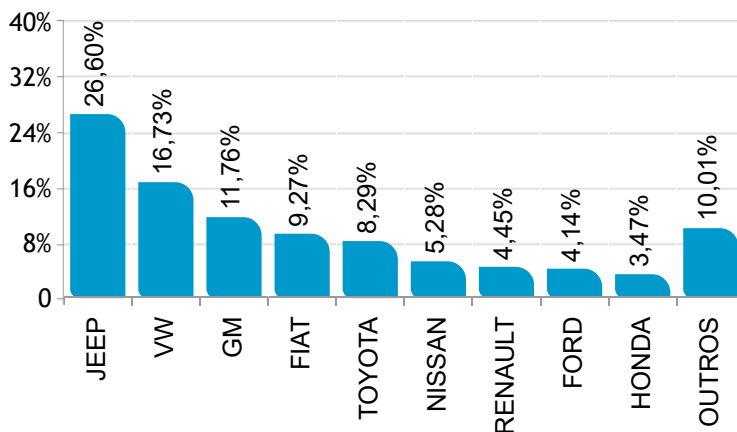
  AUTOMÓVEIS E COMERCIAIS LEVES



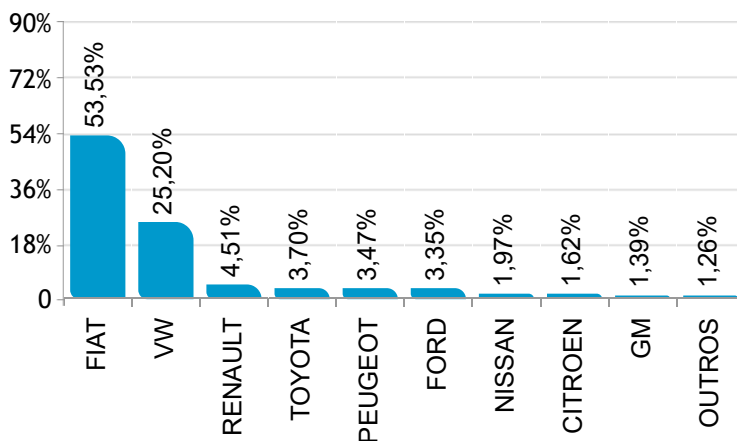
Ranking por marca de emplac. venda direta Janeiro/2020



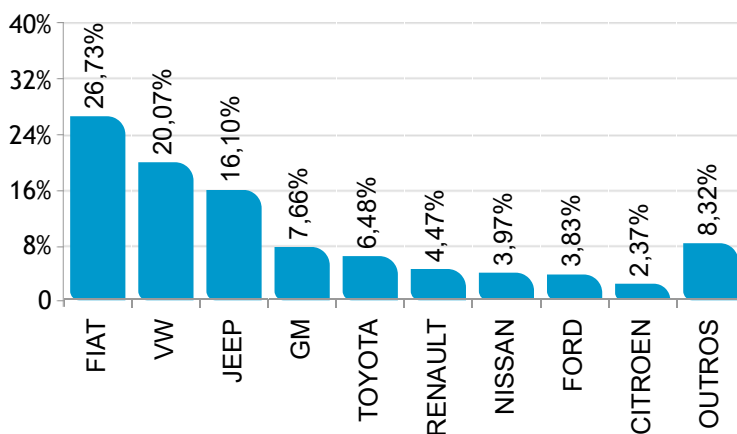
 AUTOMÓVEIS



 COMERCIAIS LEVES



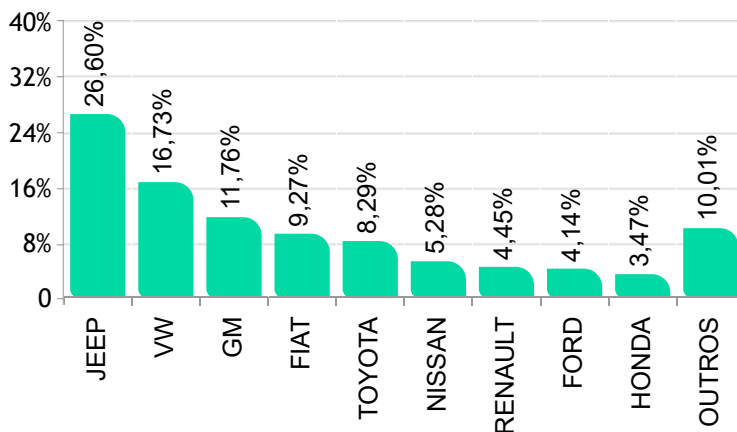
  AUTOMÓVEIS E COMERCIAIS LEVES



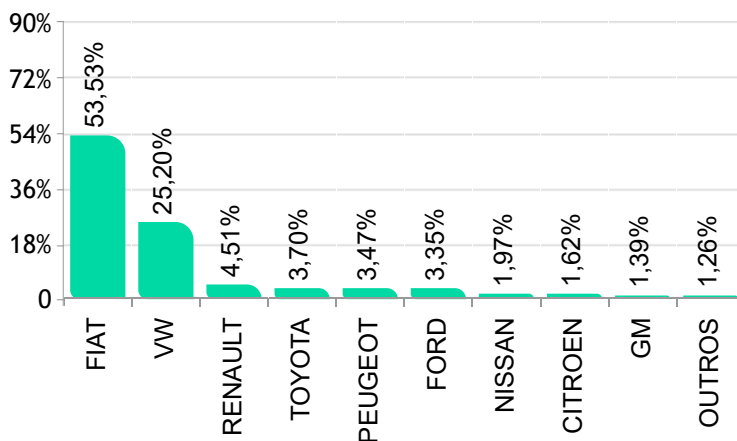
Ranking por marca de emplac. venda direta acumulado até Jan/2020



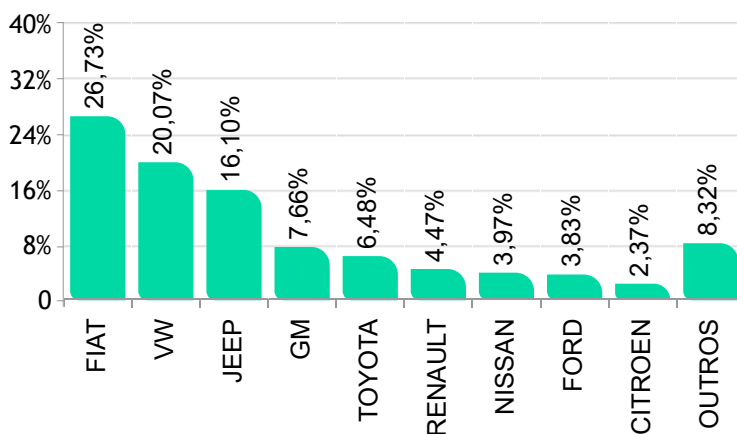
 AUTOMÓVEIS



 COMERCIAIS LEVES



  AUTOMÓVEIS E COMERCIAIS LEVES



Modelos mais emplacados venda varejo Janeiro/2020



 AUTOMÓVEIS

	Modelo	Jan/20
1°	GM/ONIX	678
2°	VW/POLO	438
3°	HYUNDAI/HB20	377
4°	RENAULT/KWID	369
5°	VW/FOX/CROSS FOX	320
6°	FIAT/ARGO	244
7°	FORD/KA	243
8°	VW/T CROSS	206
9°	GM/ONIX PLUS	201
10°	FIAT/MOBI	186
11°	TOYOTA/COROLLA	150
12°	HONDA/HR-V	140
13°	VW/VIRTUS	134
14°	RENAULT/SANDERO	126
15°	GM/TRACKER	125
16°	JEEP/RENEGADE	120
17°	HYUNDAI/CRETA	110
18°	FIAT/CRONOS	109
19°	FORD/ECOSPORT	107
20°	NISSAN/KICKS	107
21°	GM/CRUZE SEDAN	95
22°	VW/GOL	93
23°	GM/CRUZE HB	91
24°	HYUNDAI/HB20S	88
25°	TOYOTA/YARIS HB	88
26°	HONDA/FIT	77
27°	CITROEN/C4 CACTUS	75
28°	HONDA/CIVIC	73
29°	JEEP/COMPASS	72
30°	NISSAN/VERSA	71
31°	VW/UP	69
32°	FORD/KA SEDAN	65
33°	HONDA/WR-V	65
34°	VW/TIGUAN	63
35°	GM/SPIN	50
36°	TOYOTA/ETIOS HB	46
37°	FIAT/SIENA	42
38°	TOYOTA/YARIS SEDAN	41
39°	GM/EQUINOX	33
40°	TOYOTA/RAV4	32
41°	PEUGEOT/2008	30
42°	TOYOTA/HILUX SW4	29
43°	HYUNDAI/IX35	28
44°	NISSAN/MARCH	28
45°	RENAULT/LOGAN	25
46°	GM/PRISMA	24
47°	HONDA/CITY	24
48°	RENAULT/DUSTER	22
49°	VOLVO/XC40	22
50°	VW/JETTA	21

 COMERCIAIS LEVES

	Modelo	Jan/20
1°	FIAT/TORO	79
2°	TOYOTA/HILUX	63
3°	VW/AMAROK	47
4°	FIAT/FIORINO	43
5°	RENAULT/OROCH	40
6°	GM/S10	39
7°	FORD/RANGER	37
8°	HYUNDAI/HR	34
9°	KIA/K2500	24
10°	MITSUBISHI/L200	22
11°	NISSAN/FRONTIER	14
12°	FIAT/STRADA	8
13°	M.BENZ/SPRINTER 416	8
14°	RENAULT/MASTER	7
15°	VW/SAVEIRO	7
16°	VW/EXPRESS	6
17°	IVECO/DAILY	4
18°	IVECO/DAILY 30S13	4
19°	M.BENZ/SPRINTER	2
20°	M.BENZ/SPRINTER 415	2
21°	PEUGEOT/EXPERT	2
22°	PEUGEOT/PARTNER	2
23°	CITROEN/JUMPER	1
24°	CITROEN/JUMPY	1
25°	FORD/F100	1
26°	GM/MONTANA	1
27°	IVECO/DAILY 5516	1
28°	M.BENZ/SPRINTER 314	1
29°	EFFA/V21	1

Modelos mais emplacados venda direta Janeiro/2020



 AUTOMÓVEIS

	Modelo	Jan/20
1°	JEEP/COMPASS	258
2°	JEEP/RENEGADE	94
3°	VW/GOL	64
4°	VW/T CROSS	58
5°	GM/ONIX	55
6°	TOYOTA/COROLLA	54
7°	NISSAN/KICKS	50
8°	FIAT/MOBI	45
9°	GM/ONIX PLUS	42
10°	CITROEN/C4 CACTUS	30
11°	FIAT/UNO	30
12°	FORD/ECOSPORT	26
13°	VW/POLO	25
14°	TOYOTA/YARIS SEDAN	24
15°	GM/CRUZE SEDAN	23
16°	VW/VIRTUS	21
17°	VW/VOYAGE	20
18°	FIAT/CRONOS	19
19°	FORD/KA	19
20°	VW/FOX/CROSS FOX	19
21°	HYUNDAI/CRETA	18
22°	HONDA/FIT	15
23°	RENAULT/KWID	15
24°	FIAT/ARGO	14
25°	RENAULT/DUSTER	14
26°	RENAULT/SANDERO	14
27°	RENAULT/CAPTUR	13
28°	TOYOTA/HILUX SW4	13
29°	NISSAN/VERSA	12
30°	PEUGEOT/2008	12
31°	FIAT/SIENA	11
32°	GM/SPIN	11
33°	TOYOTA/ETIOS HB	11
34°	FORD/KA SEDAN	10
35°	GM/TRACKER	9
36°	HONDA/HR-V	9
37°	VOLVO/XC60	9
38°	HONDA/CITY	8
39°	HONDA/WR-V	8
40°	LAND ROVER/DISCOVERY	8
41°	VW/UP	8
42°	CITROEN/C3	7
43°	GM/CRUZE HB	6
44°	NISSAN/MARCH	6
45°	VW/TIGUAN	6
46°	BMW/X1	5
47°	PEUGEOT/208	5
48°	TOYOTA/ETIOS SEDAN	5
49°	BMW/X2	4
50°	GM/EQUINOX	4

 COMERCIAIS LEVES

	Modelo	Jan/20
1°	FIAT/TORO	224
2°	FIAT/STRADA	201
3°	VW/SAVEIRO	160
4°	VW/AMAROK	58
5°	TOYOTA/HILUX	32
6°	FIAT/DUCATO	30
7°	FORD/RANGER	29
8°	PEUGEOT/EXPERT	23
9°	RENAULT/OROCH	23
10°	NISSAN/FRONTIER	17
11°	RENAULT/MASTER	16
12°	CITROEN/JUMPY	11
13°	GM/S10	11
14°	RAM/2500	11
15°	FIAT/FIORINO	8
16°	PEUGEOT/BOXER	4
17°	CITROEN/JUMPER	3
18°	PEUGEOT/PARTNER	3

Modelos mais emplac. venda varejo acumulado até Jan/2020



 AUTOMÓVEIS

	Modelo	Jan/20
1°	GM/ONIX	678
2°	VW/POLO	438
3°	HYUNDAI/HB20	377
4°	RENAULT/KWID	369
5°	VW/FOX/CROSS FOX	320
6°	FIAT/ARGO	244
7°	FORD/KA	243
8°	VW/T CROSS	206
9°	GM/ONIX PLUS	201
10°	FIAT/MOBI	186
11°	TOYOTA/COROLLA	150
12°	HONDA/HR-V	140
13°	VW/VIRTUS	134
14°	RENAULT/SANDERO	126
15°	GM/TRACKER	125
16°	JEEP/RENEGADE	120
17°	HYUNDAI/CRETA	110
18°	FIAT/CRONOS	109
19°	FORD/ECOSPORT	107
20°	NISSAN/KICKS	107
21°	GM/CRUZE SEDAN	95
22°	VW/GOL	93
23°	GM/CRUZE HB	91
24°	HYUNDAI/HB20S	88
25°	TOYOTA/YARIS HB	88
26°	HONDA/FIT	77
27°	CITROEN/C4 CACTUS	75
28°	HONDA/CIVIC	73
29°	JEEP/COMPASS	72
30°	NISSAN/VERSA	71
31°	VW/UP	69
32°	FORD/KA SEDAN	65
33°	HONDA/WR-V	65
34°	VW/TIGUAN	63
35°	GM/SPIN	50
36°	TOYOTA/ETIOS HB	46
37°	FIAT/SIENA	42
38°	TOYOTA/YARIS SEDAN	41
39°	GM/EQUINOX	33
40°	TOYOTA/RAV4	32
41°	PEUGEOT/2008	30
42°	TOYOTA/HILUX SW4	29
43°	HYUNDAI/IX35	28
44°	NISSAN/MARCH	28
45°	RENAULT/LOGAN	25
46°	GM/PRISMA	24
47°	HONDA/CITY	24
48°	RENAULT/DUSTER	22
49°	VOLVO/XC40	22
50°	VW/JETTA	21

 COMERCIAIS LEVES

	Modelo	Jan/20
1°	FIAT/TORO	79
2°	TOYOTA/HILUX	63
3°	VW/AMAROK	47
4°	FIAT/FIORINO	43
5°	RENAULT/OROCH	40
6°	GM/S10	39
7°	FORD/RANGER	37
8°	HYUNDAI/HR	34
9°	KIA/K2500	24
10°	MITSUBISHI/L200	22
11°	NISSAN/FRONTIER	14
12°	FIAT/STRADA	8
13°	M.BENZ/SPRINTER 416	8
14°	RENAULT/MASTER	7
15°	VW/SAVEIRO	7
16°	VW/EXPRESS	6
17°	IVECO/DAILY	4
18°	IVECO/DAILY 30S13	4
19°	M.BENZ/SPRINTER	2
20°	M.BENZ/SPRINTER 415	2
21°	PEUGEOT/EXPERT	2
22°	PEUGEOT/PARTNER	2
23°	CITROEN/JUMPER	1
24°	CITROEN/JUMPY	1
25°	FORD/F100	1
26°	GM/MONTANA	1
27°	IVECO/DAILY 5516	1
28°	M.BENZ/SPRINTER 314	1
29°	EFFA/V21	1

Modelos mais emplac. venda direta acumulado até Jan/2020



 AUTOMÓVEIS

	Modelo	Jan/20
1°	JEEP/COMPASS	258
2°	JEEP/RENEGADE	94
3°	VW/GOL	64
4°	VW/T CROSS	58
5°	GM/ONIX	55
6°	TOYOTA/COROLLA	54
7°	NISSAN/KICKS	50
8°	FIAT/MOBI	45
9°	GM/ONIX PLUS	42
10°	CITROEN/C4 CACTUS	30
11°	FIAT/UNO	30
12°	FORD/ECOSPORT	26
13°	VW/POLO	25
14°	TOYOTA/YARIS SEDAN	24
15°	GM/CRUZE SEDAN	23
16°	VW/VIRTUS	21
17°	VW/VOYAGE	20
18°	FIAT/CRONOS	19
19°	FORD/KA	19
20°	VW/FOX/CROSS FOX	19
21°	HYUNDAI/CRETA	18
22°	HONDA/FIT	15
23°	RENAULT/KWID	15
24°	FIAT/ARGO	14
25°	RENAULT/DUSTER	14
26°	RENAULT/SANDERO	14
27°	RENAULT/CAPTUR	13
28°	TOYOTA/HILUX SW4	13
29°	NISSAN/VERSA	12
30°	PEUGEOT/2008	12
31°	FIAT/SIENA	11
32°	GM/SPIN	11
33°	TOYOTA/ETIOS HB	11
34°	FORD/KA SEDAN	10
35°	GM/TRACKER	9
36°	HONDA/HR-V	9
37°	VOLVO/XC60	9
38°	HONDA/CITY	8
39°	HONDA/WR-V	8
40°	LAND ROVER/DISCOVERY	8
41°	VW/UP	8
42°	CITROEN/C3	7
43°	GM/CRUZE HB	6
44°	NISSAN/MARCH	6
45°	VW/TIGUAN	6
46°	BMW/X1	5
47°	PEUGEOT/208	5
48°	TOYOTA/ETIOS SEDAN	5
49°	BMW/X2	4
50°	GM/EQUINOX	4

 COMERCIAIS LEVES

	Modelo	Jan/20
1°	FIAT/TORO	224
2°	FIAT/STRADA	201
3°	VW/SAVEIRO	160
4°	VW/AMAROK	58
5°	TOYOTA/HILUX	32
6°	FIAT/DUCATO	30
7°	FORD/RANGER	29
8°	PEUGEOT/EXPERT	23
9°	RENAULT/OROCH	23
10°	NISSAN/FRONTIER	17
11°	RENAULT/MASTER	16
12°	CITROEN/JUMPY	11
13°	GM/S10	11
14°	RAM/2500	11
15°	FIAT/FIORINO	8
16°	PEUGEOT/BOXER	4
17°	CITROEN/JUMPER	3
18°	PEUGEOT/PARTNER	3

Emplacamento Caminhões e Ônibus Janeiro/2020



Segmentos	2020	2019	2020	2019	2019	Variação		
	Jan (A)	Dez (B)	Acumulado (C)	Jan (D)	Acumulado (E)	(A)/(B)	(A)/(D)	(C)/(E)
C) Caminhões	636	839	636	495	495	-24,20 ▼	28,48 ▲	28,48 ▲
D) Ônibus	57	56	57	64	64	1,79 ▲	-10,94 ▼	-10,94 ▼
C + D	693	895	693	559	559	-22,57 ▼	23,97 ▲	23,97 ▲

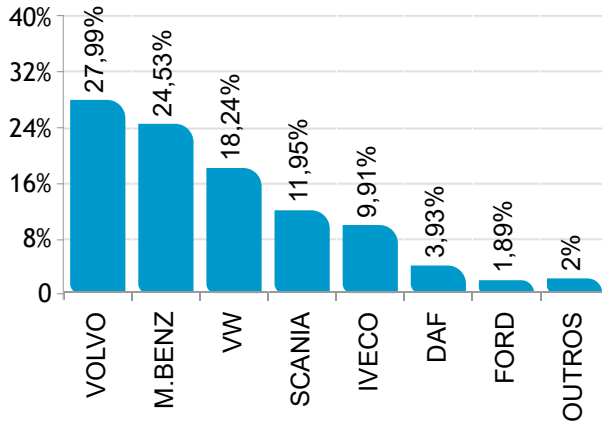
Participação no acumulado

Segmento	2020		2019
C) Caminhões	4,45	▲	3,41
D) Ônibus	0,40	▼	0,44
C + D	4,85	▲	3,85

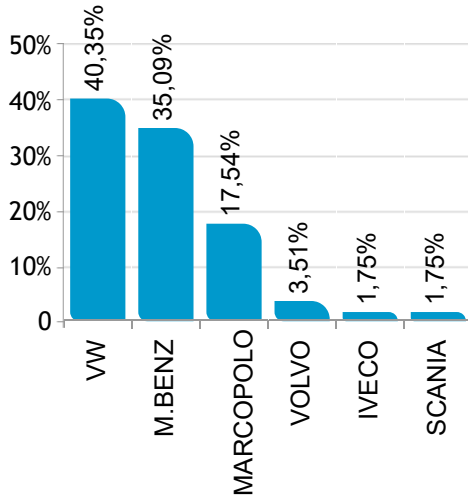
Participação de mercado Janeiro/2020



CAMINHÕES



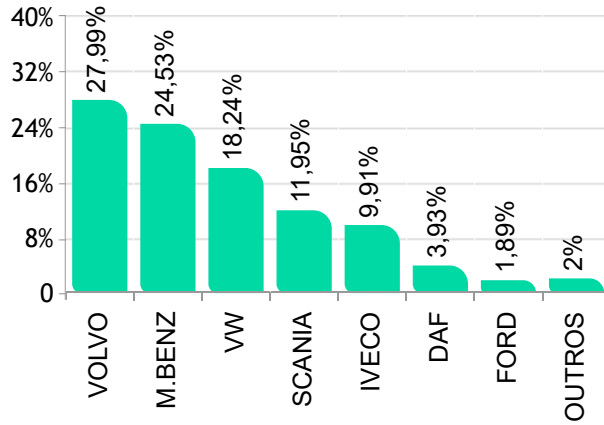
ÔNIBUS



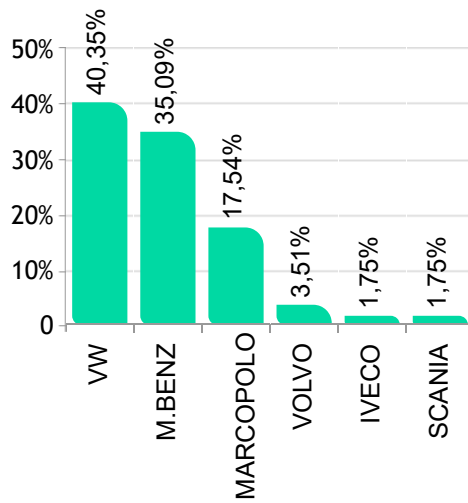
Participação de mercado - Acumulado Janeiro/2020



CAMINHÕES



ÔNIBUS



Participação por marca Janeiro/2020



CAMINHÕES

Fabricante	Quant.	Part.
------------	--------	-------



ÔNIBUS

	Fabricante	Quant.	Part.
1º	VW	23	40,35%
2º	M.BENZ	20	35,09%
3º	MARCOPOLO	10	17,54%
4º	VOLVO	2	3,51%
5º	IVECO	1	1,75%
6º	SCANIA	1	1,75%

Acumulado



CAMINHÕES

Fabricante	Quant.	Part.
------------	--------	-------



ÔNIBUS

	Fabricante	Quant.	Part.
1º	VW	23	40,35%
2º	M.BENZ	20	35,09%
3º	MARCOPOLO	10	17,54%
4º	VOLVO	2	3,51%
5º	IVECO	1	1,75%
6º	SCANIA	1	1,75%

Modelos mais emplacados acumulado até Janeiro/2020



 CAMINHÕES

Semi-Leve

	Modelo	2019 Dez	2020 Jan		2020 Acumulado	Part.
1°	M.BENZ/SPRINTER 415	14	13	▼	13	30,95%
2°	M.BENZ/SPRINTER 416	7	11	▲	11	26,19%
3°	M.BENZ/SPRINTER 516	1	6	▲	6	14,29%
4°	M.BENZ/SPRINTER 515	10	5	▼	5	11,90%
5°	VW/6.160	1	4	▲	4	9,52%
6°	IVECO/DAILY 55C17	2	3	▲	3	7,14%
	Total	35	42	▲	42	100%

Leve

	Modelo	2019 Dez	2020 Jan		2020 Acumulado	Part.
1°	M.BENZ/ACCELO 1016	22	18	▼	18	41,86%
2°	VW/9.170	38	13	▼	13	30,23%
3°	M.BENZ/ACCELO 815	9	6	▼	6	13,95%
4°	IVECO/TECTOR 9-190	0	3	▲	3	6,98%
5°	IVECO/DAILY 70C17	4	2	▼	2	4,65%
6°	FORD/CARGO 816	1	1	=	1	2,33%
7°	FORD/F4000	1	0	▼	0	0,00%
	Total	75	43	▼	43	100%

Médio

	Modelo	2019 Dez	2020 Jan		2020 Acumulado	Part.
1°	VW/11.180	36	16	▼	16	44,44%
2°	IVECO/TECTOR 11-190	3	9	▲	9	25,00%
3°	M.BENZ/ACCELO 1316	8	3	▼	3	8,33%
4°	VW/13.180	2	3	▲	3	8,33%
5°	FORD/CARGO 1119	3	2	▼	2	5,56%
6°	FORD/CARGO 1419	0	1	▲	1	2,78%
7°	M.BENZ/1418	0	1	▲	1	2,78%
8°	M.BENZ/ATEGO 1419	2	1	▼	1	2,78%
9°	VW/13.190	2	0	▼	0	0,00%
	Total	56	36	▼	36	100%

Modelos mais emplacados acumulado até Janeiro/2020



Semi-Pesado

	Modelo	2019 Dez	2020 Jan		2020 Acumulado	Part.
1º	VW/24.280	37	26	▼	26	15,57%
2º	VOLVO/VM 270	26	20	▼	20	11,98%
3º	VW/23.230	0	17	▲	17	10,18%
4º	M.BENZ/ATEGO 2426	10	14	▲	14	8,38%
5º	M.BENZ/ATEGO 1719	5	12	▲	12	7,19%
6º	IVECO/TECTOR 240	11	10	▼	10	5,99%
7º	M.BENZ/ATEGO 2430	17	10	▼	10	5,99%
8º	M.BENZ/ATEGO 3030	11	9	▼	9	5,39%
9º	VOLVO/VM 330	21	7	▼	7	4,19%
10º	VW/24.330	6	7	▲	7	4,19%
	Total	225	167	▼	167	100%

Pesado

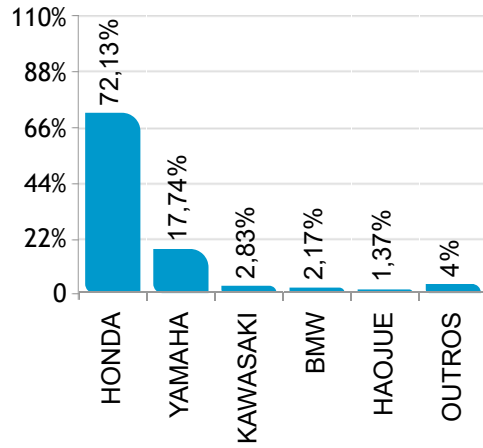
	Modelo	2019 Dez	2020 Jan		2020 Acumulado	Part.
1º	VOLVO/FH 460	133	111	▼	111	31,90%
2º	SCANIA/R450	54	53	▼	53	15,23%
3º	IVECO/STRALIS 600S44T	23	27	▲	27	7,76%
4º	DAF/XF105	24	24	=	24	6,90%
5º	VOLVO/FH 540	44	20	▼	20	5,75%
6º	VOLVO/FH 500	10	14	▲	14	4,02%
7º	SCANIA/G450	0	10	▲	10	2,87%
8º	VW/19.330	1	10	▲	10	2,87%
9º	MAN/TGX 28.440	7	8	▲	8	2,30%
10º	M.BENZ/ACTROS 2546	16	7	▼	7	2,01%
	Total	448	348	▼	348	100%

Sub Segmento	2020 Jan	2019 Dez		2020 Acumulado	2019 Acumulado	
CA - PESADO	54,72%	53,40%	▲	54,72%	60,40%	▼
CA - SEMI-PESADO	26,26%	26,82%	▼	26,26%	18,79%	▲
CA - LEVE	6,76%	8,94%	▼	6,76%	5,66%	▲
CA - SEMI-LEVE	6,60%	4,17%	▲	6,60%	6,26%	▲
CA - MÉDIO	5,66%	6,67%	▼	5,66%	8,89%	▼
Total	100%	100%		100%	100%	

Participação de mercado Janeiro/2020

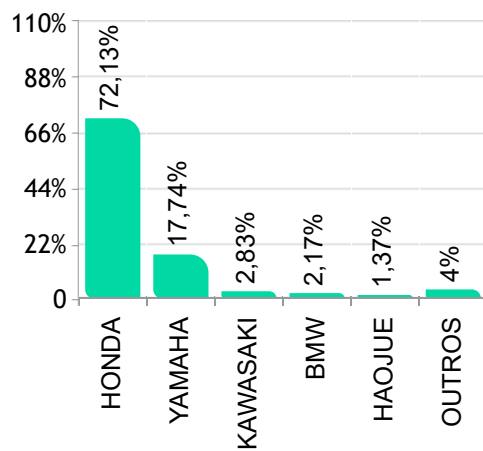


 MOTOCICLETAS



Acumulado

 MOTOCICLETAS



Participação por marca Janeiro/2020



 **MOTOS**

	Fabricante	Quant.	Part.
1°	HONDA	2.265	72,13%
2°	YAMAHA	557	17,74%
3°	KAWASAKI	89	2,83%
4°	BMW	68	2,17%
5°	HAOJUE	43	1,37%
6°	TRIUMPH	29	0,92%
7°	SHINERAY	24	0,76%
8°	SUZUKI	18	0,57%
9°	H.DAVIDSON	17	0,54%
10°	ROYAL ENFIELD	7	0,22%
11°	DUCATI	4	0,13%
12°	KTM	4	0,13%
13°	DAFRA	3	0,10%
14°	BULL	1	0,03%
15°	JIANSHE	1	0,03%
16°	KYMCO	1	0,03%
17°	SOUSA	1	0,03%
18°	TRIWAY	1	0,03%

 **MOTOS**

	Fabricante	Quant.	Part.
1°	HONDA	2.265	72,13%
2°	YAMAHA	557	17,74%
3°	KAWASAKI	89	2,83%
4°	BMW	68	2,17%
5°	HAOJUE	43	1,37%
6°	TRIUMPH	29	0,92%
7°	SHINERAY	24	0,76%
8°	SUZUKI	18	0,57%
9°	H.DAVIDSON	17	0,54%
10°	ROYAL ENFIELD	7	0,22%
11°	DUCATI	4	0,13%
12°	KTM	4	0,13%
13°	DAFRA	3	0,10%
14°	BULL	1	0,03%
15°	JIANSHE	1	0,03%
16°	KYMCO	1	0,03%
17°	SOUSA	1	0,03%
18°	TRIWAY	1	0,03%

Modelos mais emplacados acumulado até Janeiro/2020



MOTOS
City

	Modelo	2019 Dez	2020 Jan		2020 Acumulado	Part.
1º	HONDA/CG 160	862	597	▼	597	60,98%
2º	HONDA/CB 250F TWISTER	174	136	▼	136	13,89%
3º	YAMAHA/FAZER 250	76	77	▲	77	7,87%
4º	YAMAHA/YBR 150	68	59	▼	59	6,03%
5º	YAMAHA/YBR 125	56	45	▼	45	4,60%
6º	YAMAHA/YS150 FAZER	21	25	▲	25	2,55%
7º	HAOJUE/CHOPPER	8	16	▲	16	1,63%
8º	HAOJUE/DK150	18	16	▼	16	1,63%
9º	HONDA/CG 125	1	2	▲	2	0,20%
10º	HONDA/CG150	1	1	=	1	0,10%
Total		1.287	979	▼	979	100%

Custom

	Modelo	2019 Dez	2020 Jan		2020 Acumulado	Part.
1º	KAWASAKI/VULCAN S	7	5	▼	5	20,83%
2º	H.DAVIDSON/FL FB	4	3	▼	3	12,50%
3º	TRIUMPH/SCRAMBLER 1200	2	3	▲	3	12,50%
4º	H.DAVIDSON/FL FBS	2	2	=	2	8,33%
5º	H.DAVIDSON/FX FBS	3	2	▼	2	8,33%
6º	H.DAVIDSON/XL 883	4	2	▼	2	8,33%
7º	ROYAL ENFIELD/CLASSIC	1	2	▲	2	8,33%
8º	H.DAVIDSON/FL SB	1	1	=	1	4,17%
9º	H.DAVIDSON/FXFB	2	1	▼	1	4,17%
10º	H.DAVIDSON/FXLRS	0	1	▲	1	4,17%
Total		39	24	▼	24	100%

Trail/Fun

	Modelo	2019 Dez	2020 Jan		2020 Acumulado	Part.
1º	HONDA/NXR160	256	217	▼	217	29,40%
2º	HONDA/XRE 190	185	157	▼	157	21,27%
3º	HONDA/XRE 300	119	107	▼	107	14,50%
4º	YAMAHA/XTZ 250	81	90	▲	90	12,20%
5º	YAMAHA/XTZ150	88	81	▼	81	10,98%
6º	HONDA/NC 750X	30	29	▼	29	3,93%
7º	KAWASAKI/VERSYS 300	5	22	▲	22	2,98%
8º	HONDA/CB 500	24	18	▼	18	2,44%
9º	BMW/G310 GS	9	13	▲	13	1,76%
10º	SHINERAY/XY 125	6	3	▼	3	0,41%
Total		805	738	▼	738	100%

Modelos mais emplacados acumulado até Janeiro/2020



Maxtrail

	Modelo	2019 Dez	2020 Jan		2020 Acumulado	Part.
1º	BMW/R1250GS	49	22	▼	22	20,56%
2º	TRIUMPH/TIGER 800	17	19	▲	19	17,76%
3º	BMW/F850 GS	22	15	▼	15	14,02%
4º	BMW/F750 GS	11	9	▼	9	8,41%
5º	HONDA/CRF 1000L	10	9	▼	9	8,41%
6º	KAWASAKI/VERSYS	11	8	▼	8	7,48%
7º	KAWASAKI/VERSYS 1000	3	6	▲	6	5,61%
8º	ROYAL ENFIELD/HIMALAYA	6	5	▼	5	4,67%
9º	SUZUKI/VSTROM650	11	4	▼	4	3,74%
10º	TRIUMPH/TIGER 1200	4	4	=	4	3,74%
Total		149	107	▼	107	100%

Naked/Roadster

	Modelo	2019 Dez	2020 Jan		2020 Acumulado	Part.
1º	YAMAHA/MT03	42	45	▲	45	27,78%
2º	HONDA/CB 650	16	19	▲	19	11,73%
3º	HONDA/CB 500	16	16	=	16	9,88%
4º	KAWASAKI/Z900	12	14	▲	14	8,64%
5º	YAMAHA/MT07	13	13	=	13	8,02%
6º	YAMAHA/MT09	7	12	▲	12	7,41%
7º	SUZUKI/GSX-S750	16	11	▼	11	6,79%
8º	KAWASAKI/Z400	15	10	▼	10	6,17%
9º	BMW/G310	7	7	=	7	4,32%
10º	KAWASAKI/Z1000	1	5	▲	5	3,09%
Total		161	162	▲	162	100%

Scooter/Cub

	Modelo	2019 Dez	2020 Jan		2020 Acumulado	Part.
1º	HONDA/BIZ	754	742	▼	742	68,45%
2º	HONDA/PCX 150	97	78	▼	78	7,20%
3º	HONDA/ELITE 125	90	76	▼	76	7,01%
4º	YAMAHA/NMAX	38	53	▲	53	4,89%
5º	YAMAHA/NEO 125	45	48	▲	48	4,43%
6º	HONDA/SH 150	23	28	▲	28	2,58%
7º	HONDA/POP 110I	21	25	▲	25	2,31%
8º	SHINERAY/XY 50	18	20	▲	20	1,85%
9º	HAOJUE/LINDY 125	8	10	▲	10	0,92%
10º	HONDA/SH 300i	2	1	▼	1	0,09%
Total		1.102	1.084	▼	1.084	100%

Modelos mais emplacados acumulado até Janeiro/2020



Sport

	Modelo	2019 Dez	2020 Jan		2020 Acumulado	Part.
1º	KAWASAKI/NINJA 400	14	12	▼	12	40,00%
2º	YAMAHA/YZF R3	14	7	▼	7	23,33%
3º	KAWASAKI/NINJA ZX 6	11	3	▼	3	10,00%
4º	KAWASAKI/NINJA ZX10	7	3	▼	3	10,00%
5º	HONDA/CBR 650F	6	2	▼	2	6,67%
6º	DUCATI/SUPERSPORT S	1	1	=	1	3,33%
7º	KAWASAKI/NINJA 650	1	1	=	1	3,33%
8º	SUZUKI/GSXR1000	4	1	▼	1	3,33%
9º	BMW/S1000	1	0	▼	0	0,00%
10º	DUCATI/PANIGALE V4	2	0	▼	0	0,00%
Total		68	30	▼	30	100%

Touring

	Modelo	2019 Dez	2020 Jan		2020 Acumulado	Part.
1º	H.DAVIDSON/FLHTK	2	3	▲	3	50,00%
2º	BMW/K 1600	0	1	▲	1	16,67%
3º	H.DAVIDSON/FL TRK	2	1	▼	1	16,67%
4º	H.DAVIDSON/FLH RXS	2	1	▼	1	16,67%
5º	HONDA/GOLDWING GL 1800	1	0	▼	0	0,00%
Total		7	6	▼	6	100%

Sub Segmento	2020 Jan	2019 Dez		2020 Acumulado	2019 Acumulado	
SCOOTER/CUB	34,62%	30,45%	▲	34,62%	31,28%	▲
CITY	31,30%	35,56%	▼	31,30%	36,32%	▼
TRAIL/FUN	23,57%	22,24%	▲	23,57%	23,49%	▲
NAKED/ROADSTER	5,17%	4,45%	▲	5,17%	3,91%	▲
MAXTRAIL	3,42%	4,12%	▼	3,42%	2,08%	▲
SPORT	0,96%	1,88%	▼	0,96%	1,86%	▼
CUSTOM	0,77%	1,11%	▼	0,77%	0,90%	▼
TOURING	0,19%	0,19%	=	0,19%	0,16%	▲
Total	100%	100%		100%	100%	

Emplacamento Impl. Rodod Janeiro/2020



Segmentos	2020	2019	2020	2019	2019	Variação		
	Jan (A)	Dez (B)	Acumulado (C)	Jan (D)	Acumulado (E)	(A)/(B)	(A)/(D)	(C)/(E)
F) Impl. Rodod.	423	677	423	440	440	-37,52 ▼	-3,86 ▼	-3,86 ▼
Outros	723	886	723	757	757	-18,40 ▼	-4,49 ▼	-4,49 ▼

Participação no acumulado

Segmento	2020	2019
F) Impl. Rodod.	2,96 ▼	3,03
Outros	5,06 ▼	