

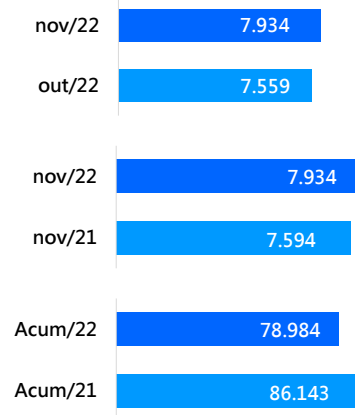
Resumo Mensal
Novembro de 2022



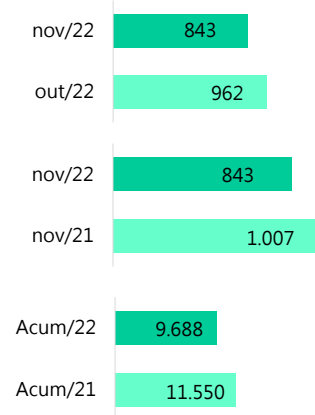
SANTA CATARINA

Segmentos	2022 Nov (A)	2022 Out (B)	2022 Acumulado (C)	2021 Nov (D)	2021 Acumulado (E)	Varição (%) (A)/(B)	Varição (%) (A)/(D)	Varição (%) (C)/(E)
A) Autos	6.532	6.206	65.388	6.318	71.087	5,25 ▲	3,39 ▲	-8,02 ▼
B) Com. Leves	1.402	1.353	13.596	1.276	15.056	3,62 ▲	9,87 ▲	-9,70 ▼
A + B	7.934	7.559	78.984	7.594	86.143	4,96 ▲	4,48 ▲	-8,31 ▼
C) Caminhões	843	962	9.688	1.007	11.550	-12,37 ▼	-16,29 ▼	-16,12 ▼
D) Ônibus	48	58	859	26	540	-17,24 ▼	84,62 ▲	59,07 ▲
C+D	891	1.020	10.547	1.033	12.090	-12,65 ▼	-13,75 ▼	-12,76 ▼
Subtotal	8.825	8.579	89.531	8.627	98.233	2,87 ▲	2,30 ▲	-8,86 ▼
E) Motos	3.900	3.808	40.128	3.895	35.720	2,42 ▲	0,13 ▲	12,34 ▲
F) Impl. Rod.	729	771	8.583	810	9.697	-5,45 ▼	-10,00 ▼	-11,49 ▼
Outros	860	892	10.160	995	11.278	-3,59 ▼	-13,57 ▼	-9,91 ▼
TOTAL	14.314	14.050	148.402	14.327	154.928	1,88 ▲	-0,09 ▼	-4,21 ▼

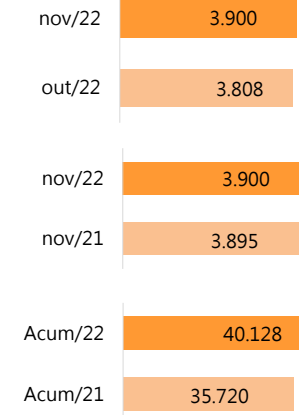
AUTOS + COMERCIAIS LEVES









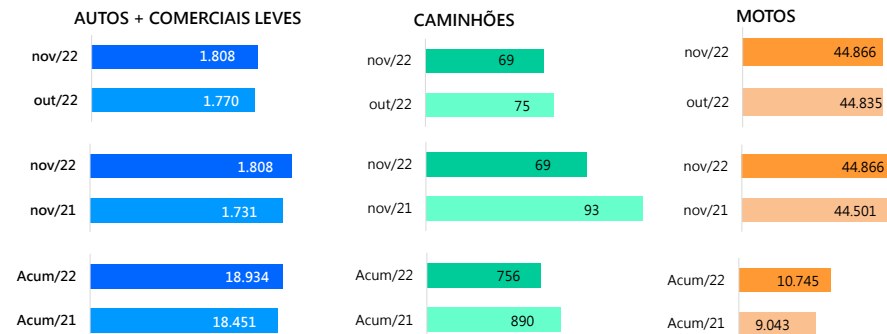
CAMINHÕES









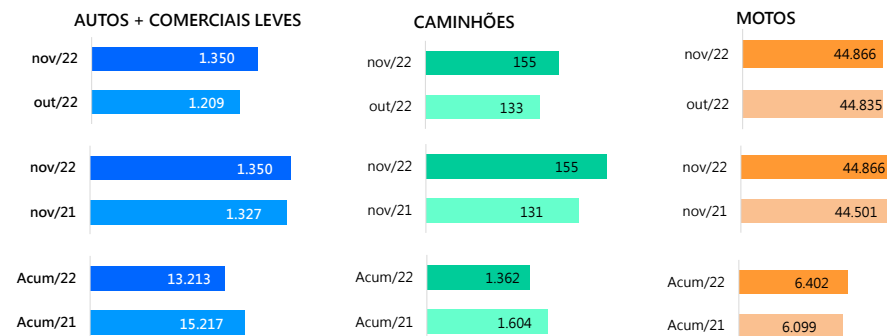
MOTOS









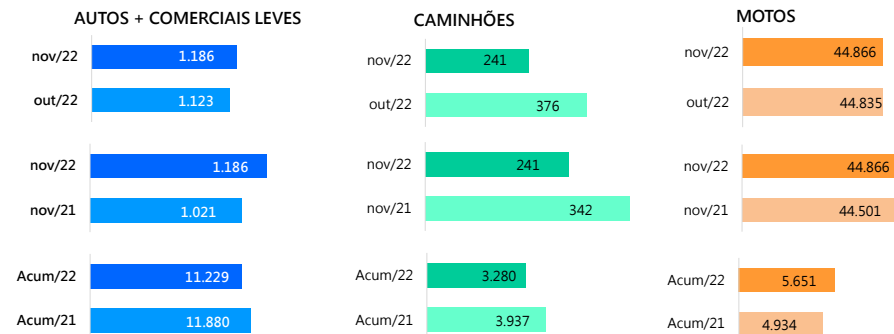
Resumo Mensal		REGIONAL FENABRAVE SANTA CATARINA				GRANDE FLORIANÓPOLIS		
Novembro de 2022								
Segmentos	2022 Nov (A)	2022 Out (B)	2022 Acumulado (C)	2021 Nov (D)	2021 Acumulado (E)	Varição (%) (A)/(B)	Varição (%) (A)/(D)	Varição (%) (C)/(E)
 A) Autos	1.573	1.554	16.330	1.539	16.233	1,22	2,21	0,60
 B) Com. Leves	235	216	2.604	192	2.218	8,80	22,40	17,40
A + B	1.808	1.770	18.934	1.731	18.451	2,15	4,45	2,62
 C) Caminhões	69	75	756	93	890	-8,00	-25,81	-15,06
 D) Ônibus	11	5	328	1	98	120,00	1000,00	234,69
C + D	80	80	1.084	94	988	0,00	-14,89	9,72
Subtotal	1.888	1.850	20.018	1.825	19.439	2,05	3,45	2,98
 E) Motos	1.108	1.012	10.745	1.014	9.043	9,49	9,27	18,82
 F) Impl. Rod.	60	42	444	81	748	42,86	-25,93	-40,64
Outros	151	139	1.542	144	1.739	8,63	4,86	-11,33
TOTAL	3.207	3.043	32.749	3.064	30.969	5,39	4,67	5,75









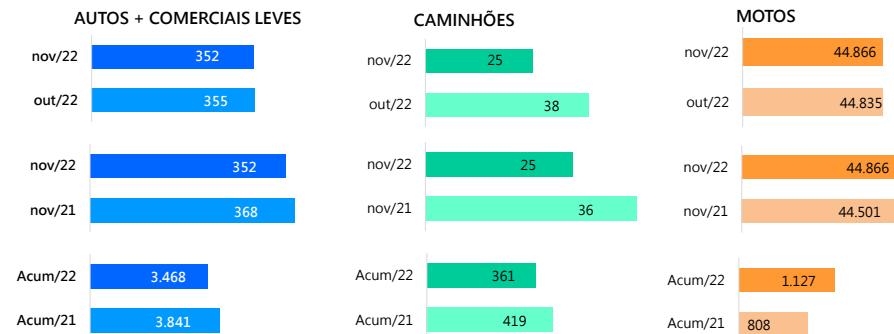
Resumo Mensal Novembro de 2022		REGIONAL FENABRAVE SANTA CATARINA				NORTE		
Segmentos	2022 Nov (A)	2022 Out (B)	2022 Acumulado (C)	2021 Nov (D)	2021 Acumulado (E)	Varição (%) (A)/(B)	Varição (%) (A)/(D)	Varição (%) (C)/(E)
 A) Autos	1.096	1.001	11.016	1.118	12.750	9,49	-1,97	-13,60
 B) Com. Leves	254	208	2.197	209	2.467	22,12	21,53	-10,94
A + B	1.350	1.209	13.213	1.327	15.217	11,66	1,73	-13,17
 C) Caminhões	155	133	1.362	131	1.604	16,54	18,32	-15,09
 D) Ônibus	10	23	138	6	77	-56,52	66,67	79,22
C+D	165	156	1.500	137	1.681	5,77	20,44	-10,77
Subtotal	1.515	1.365	14.713	1.464	16.898	10,99	3,48	-12,93
 E) Motos	548	571	6.402	612	6.099	-4,03	-10,46	4,97
 F) Impl. Rod.	80	147	1.381	138	1.658	-45,58	-42,03	-16,71
Outros	180	200	2.245	220	2.320	-10,00	-18,18	-3,23
TOTAL	2.323	2.283	24.741	2.434	26.975	1,75	-4,56	-8,28









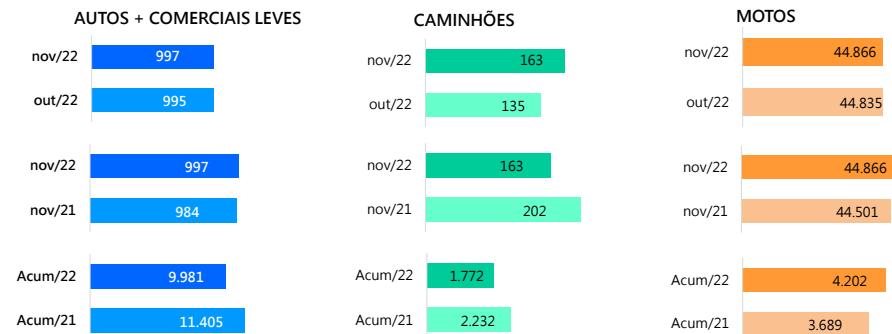
Resumo Mensal Novembro de 2022		REGIONAL FENABRAVE SANTA CATARINA				OESTE		
Segmentos	2022 Nov (A)	2022 Out (B)	2022 Acumulado (C)	2021 Nov (D)	2021 Acumulado (E)	Varição (%) (A)/(B)	Varição (%) (A)/(D)	Varição (%) (C)/(E)
 A) Autos	906	832	8.485	785	8.866	8,89	15,41	-4,30
 B) Com. Leves	280	291	2.744	236	3.014	-3,78	18,64	-8,96
A + B	1.186	1.123	11.229	1.021	11.880	5,61	16,16	-5,48
 C) Caminhões	241	376	3.280	342	3.937	-35,90	-29,53	-16,69
 D) Ônibus	13	14	154	6	186	-7,14	116,67	-17,20
C + D	254	390	3.434	348	4.123	-34,87	-27,01	-16,71
Subtotal	1.440	1.513	14.663	1.369	16.003	-4,82	5,19	-8,37
 E) Motos	546	557	5.651	539	4.934	-1,97	1,30	14,53
 F) Impl. Rod.	162	186	2.482	184	2.549	-12,90	-11,96	-2,63
Outros	165	139	1.714	169	1.938	18,71	-2,37	-11,56
TOTAL	2.313	2.395	24.510	2.261	25.424	-3,42	2,30	-3,60









Resumo Mensal Novembro de 2022		REGIONAL FENABRAVE SANTA CATARINA		PLANALTO SERRANO				
Segmentos	2022 Nov (A)	2022 Out (B)	2022 Acumulado (C)	2021 Nov (D)	2021 Acumulado (E)	Varição (%) (A)/(B)	Varição (%) (A)/(D)	Varição (%) (C)/(E)
 A) Autos	267	230	2.541	269	2.704	16,09	-0,74	-6,03
 B) Com. Leves	85	125	927	99	1.137	-32,00	-14,14	-18,47
A + B	352	355	3.468	368	3.841	-0,85	-4,35	-9,71
 C) Caminhões	25	38	361	36	419	-34,21	-30,56	-13,84
 D) Ônibus	2	4	57	3	40	-50,00	-33,33	42,50
C+D	27	42	418	39	459	-35,71	-30,77	-8,93
Subtotal	379	397	3.886	407	4.300	-4,53	-6,88	-9,63
 E) Motos	115	116	1.127	81	808	-0,86	41,98	39,48
 F) Impl. Rod.	16	28	244	16	219	-42,86	0,00	11,42
Outros	36	36	470	41	475	0,00	-12,20	-1,05
TOTAL	546	577	5.727	545	5.802	-5,37	0,18	-1,29



Resumo Mensal Novembro de 2022		REGIONAL FENABRAVE SANTA CATARINA				SUL		
Segmentos	2022 Nov (A)	2022 Out (B)	2022 Acumulado (C)	2021 Nov (D)	2021 Acumulado (E)	Varição (%) (A)/(B)	Varição (%) (A)/(D)	Varição (%) (C)/(E)
 A) Autos	796	807	8.148	776	9.217	-1,36	2,58	-11,60
 B) Com. Leves	201	188	1.833	208	2.188	6,91	-3,37	-16,22
A + B	997	995	9.981	984	11.405	0,20	1,32	-12,49
 C) Caminhões	163	135	1.772	202	2.232	20,74	-19,31	-20,61
 D) Ônibus	6	4	66	7	49	50,00	-14,29	34,69
C + D	169	139	1.838	209	2.281	21,58	-19,14	-19,42
Subtotal	1.166	1.134	11.819	1.193	13.686	2,82	-2,26	-13,64
 E) Motos	377	426	4.202	443	3.689	-11,50	-14,90	13,91
 F) Impl. Rod.	223	164	1.881	226	2.903	35,98	-1,33	-35,20
Outros	151	166	1.767	186	2.041	-9,04	-18,82	-13,42
TOTAL	1.917	1.890	19.669	2.048	22.319	1,43	-6,40	-11,87



Resumo Mensal		REGIONAL FENABRAVE SANTA CATARINA				VALE DO ITAJAÍ		
Novembro de 2022								
Segmentos	2022 Nov (A)	2022 Out (B)	2022 Acumulado (C)	2021 Nov (D)	2021 Acumulado (E)	Varição (%) (A)/(B)	Varição (%) (A)/(D)	Varição (%) (C)/(E)
 A) Autos	1.894	1.782	18.868	1.831	21.317	6,29	3,44	-11,49
 B) Com. Leves	347	325	3.291	332	4.032	6,77	4,52	-18,38
A + B	2.241	2.107	22.159	2.163	25.349	6,36	3,61	-12,58
 C) Caminhões	190	205	2.157	203	2.468	-7,32	-6,40	-12,60
 D) Ônibus	6	8	116	3	90	-25,00	100,00	28,89
C+D	196	213	2.273	206	2.558	-7,98	-4,85	-11,14
Subtotal	2.437	2.320	24.432	2.369	27.907	5,04	2,87	-12,45
 E) Motos	1.206	1.126	12.001	1.206	11.147	7,10	0,00	7,66
 F) Impl. Rod.	188	204	2.151	165	1.620	-7,84	13,94	32,78
Outros	177	212	2.422	235	2.765	-16,51	-24,68	-12,41
TOTAL	4.008	3.862	41.006	3.975	43.439	3,78	0,83	-5,60

