

Resumo Mensal

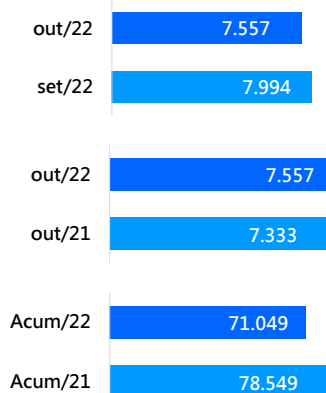
Outubro de 2022



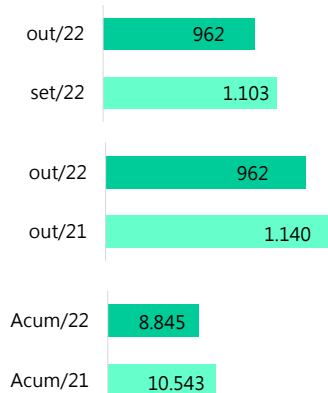
SANTA CATARINA

Segmentos	2022 Out (A)	2022 Set (B)	2022 Acumulado (C)	2021 Out (D)	2021 Acumulado (E)	Varição (%) (A)/(B)	Varição (%) (A)/(D)	Varição (%) (C)/(E)
A) Autos	6.206	6.484	58.857	6.244	64.769	-4,29 ▼	-0,61 ▼	-9,13 ▼
B) Com. Leves	1.351	1.510	12.192	1.089	13.780	-10,53 ▼	24,06 ▲	-11,52 ▼
A + B	7.557	7.994	71.049	7.333	78.549	-5,47 ▼	3,05 ▲	-9,55 ▼
C) Caminhões	962	1.103	8.845	1.140	10.543	-12,78 ▼	-15,61 ▼	-16,11 ▼
D) Ônibus	58	79	811	36	514	-26,58 ▼	61,11 ▲	57,78 ▲
C+D	1.020	1.182	9.656	1.176	11.057	-13,71 ▼	-13,27 ▼	-12,67 ▼
Subtotal	8.577	9.176	80.705	8.509	89.606	-6,53 ▼	0,80 ▲	-9,93 ▼
E) Motos	3.808	3.954	36.228	3.273	31.825	-3,69 ▼	16,35 ▲	13,84 ▲
F) Impl. Rod.	771	932	7.854	946	8.887	-17,27 ▼	-18,50 ▼	-11,62 ▼
Outros	892	957	9.300	1.000	10.283	-6,79 ▼	-10,80 ▼	-9,56 ▼
TOTAL	14.048	15.019	134.087	13.728	140.601	-6,47 ▼	2,33 ▲	-4,63 ▼

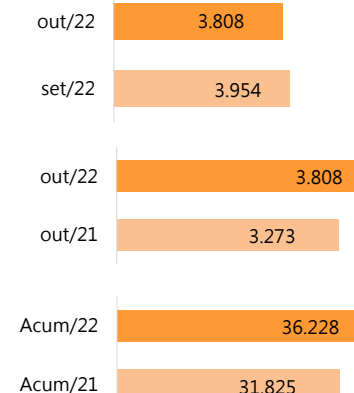
AUTOS + COMERCIAIS LEVES









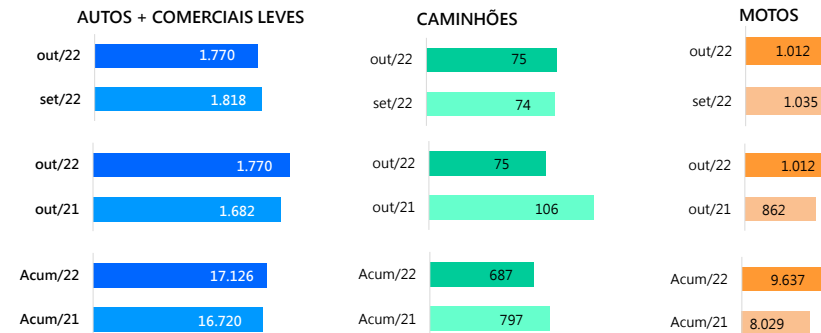
CAMINHÕES









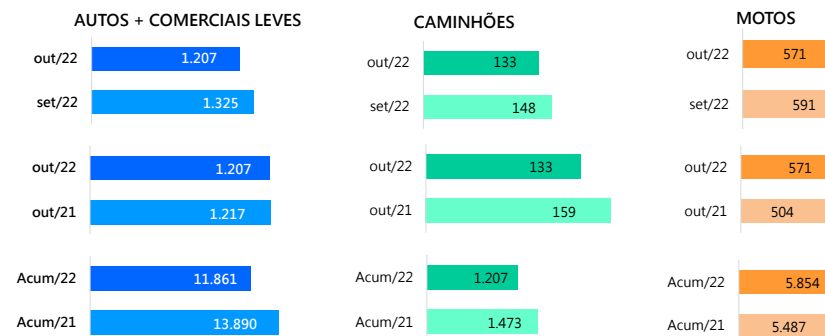
MOTOS









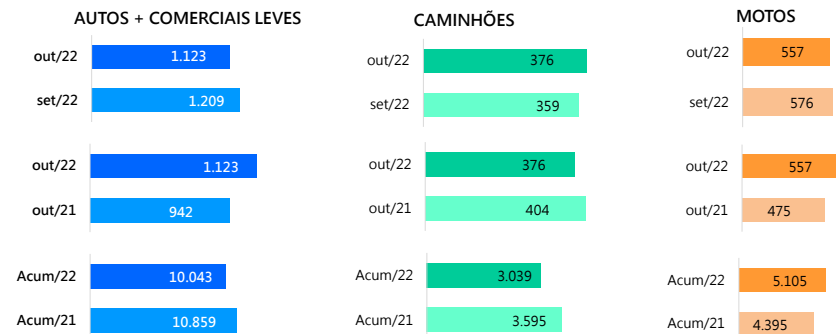
Resumo Mensal Outubro de 2022		REGIONAL FENABRAVE SANTA CATARINA				GRANDE FLORIANÓPOLIS		
Segmentos	2022 Out (A)	2022 Set (B)	2022 Acumulado (C)	2021 Out (D)	2021 Acumulado (E)	Varição (%) (A)/(B)	Varição (%) (A)/(D)	Varição (%) (C)/(E)
 A) Autos	1.554	1.566	14.757	1.518	14.694	-0,77	2,37	0,43
 B) Com. Leves	216	252	2.369	164	2.026	-14,29	31,71	16,93
A + B	1.770	1.818	17.126	1.682	16.720	-2,64	5,23	2,43
 C) Caminhões	75	74	687	106	797	1,35	-29,25	-13,80
 D) Ônibus	5	11	317	4	97	-54,55	25,00	226,80
C+D	80	85	1.004	110	894	-5,88	-27,27	12,30
Subtotal	1.850	1.903	18.130	1.792	17.614	-2,79	3,24	2,93
 E) Motos	1.012	1.035	9.637	862	8.029	-2,22	17,40	20,03
 F) Impl. Rod.	42	45	384	49	667	-6,67	-14,29	-42,43
Outros	139	137	1.391	156	1.595	1,46	-10,90	-12,79
TOTAL	3.043	3.120	29.542	2.859	27.905	-2,47	6,44	5,87









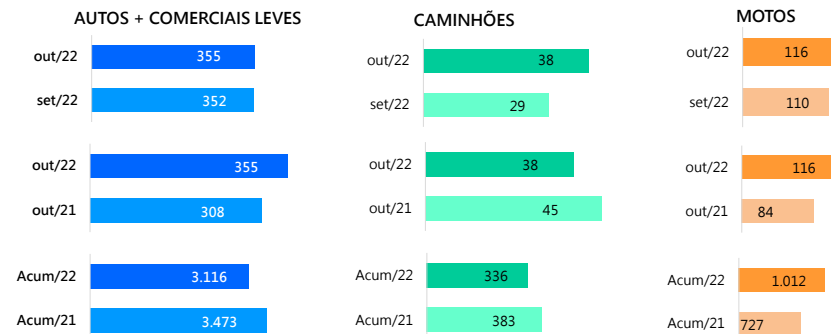
Resumo Mensal Outubro de 2022		REGIONAL FENABRAVE SANTA CATARINA				NORTE		
Segmentos	2022 Out (A)	2022 Set (B)	2022 Acumulado (C)	2021 Out (D)	2021 Acumulado (E)	Varição (%) (A)/(B)	Varição (%) (A)/(D)	Varição (%) (C)/(E)
 A) Autos	1.001	1.054	9.920	1.039	11.632	-5,03	-3,66	-14,72
 B) Com. Leves	206	271	1.941	178	2.258	-23,99	15,73	-14,04
A + B	1.207	1.325	11.861	1.217	13.890	-8,91	-0,82	-14,61
 C) Caminhões	133	148	1.207	159	1.473	-10,14	-16,35	-18,06
 D) Ônibus	23	16	128	3	71	43,75	666,67	80,28
C + D	156	164	1.335	162	1.544	-4,88	-3,70	-13,54
Subtotal	1.363	1.489	13.196	1.379	15.434	-8,46	-1,16	-14,50
 E) Motos	571	591	5.854	504	5.487	-3,38	13,29	6,69
 F) Impl. Rod.	147	129	1.301	181	1.520	13,95	-18,78	-14,41
Outros	200	230	2.065	183	2.100	-13,04	9,29	-1,67
TOTAL	2.281	2.439	22.416	2.247	24.541	-6,48	1,51	-8,66









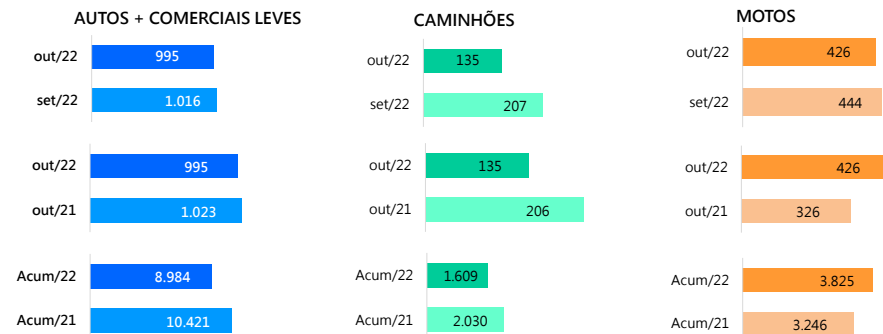
Resumo Mensal Outubro de 2022		REGIONAL FENABRAVE SANTA CATARINA				OESTE		
Segmentos	2022 Out (A)	2022 Set (B)	2022 Acumulado (C)	2021 Out (D)	2021 Acumulado (E)	Varição (%) (A)/(B)	Varição (%) (A)/(D)	Varição (%) (C)/(E)
 A) Autos	832	902	7.579	728	8.081	-7,76	14,29	-6,21
 B) Com. Leves	291	307	2.464	214	2.778	-5,21	35,98	-11,30
A + B	1.123	1.209	10.043	942	10.859	-7,11	19,21	-7,51
 C) Caminhões	376	359	3.039	404	3.595	4,74	-6,93	-15,47
 D) Ônibus	14	23	141	12	180	-39,13	16,67	-21,67
C+D	390	382	3.180	416	3.775	2,09	-6,25	-15,76
Subtotal	1.513	1.591	13.223	1.358	14.634	-4,90	11,41	-9,64
 E) Motos	557	576	5.105	475	4.395	-3,30	17,26	16,15
 F) Impl. Rod.	186	240	2.320	227	2.365	-22,50	-18,06	-1,90
Outros	139	183	1.549	175	1.769	-24,04	-20,57	-12,44
TOTAL	2.395	2.590	22.197	2.235	23.163	-7,53	7,16	-4,17









Resumo Mensal Outubro de 2022		REGIONAL FENABRAVE SANTA CATARINA		PLANALTO SERRANO				
Segmentos	2022 Out (A)	2022 Set (B)	2022 Acumulado (C)	2021 Out (D)	2021 Acumulado (E)	Varição (%) (A)/(B)	Varição (%) (A)/(D)	Varição (%) (C)/(E)
 A) Autos	230	259	2.274	229	2.435	-11,20	0,44	-6,61
 B) Com. Leves	125	93	842	79	1.038	34,41	58,23	-18,88
A + B	355	352	3.116	308	3.473	0,85	15,26	-10,28
 C) Caminhões	38	29	336	45	383	31,03	-15,56	-12,27
 D) Ônibus	4	6	55	2	37	-33,33	100,00	48,65
C + D	42	35	391	47	420	20,00	-10,64	-6,90
Subtotal	397	387	3.507	355	3.893	2,58	11,83	-9,92
 E) Motos	116	110	1.012	84	727	5,45	38,10	39,20
 F) Impl. Rod.	28	18	228	29	203	55,56	-3,45	12,32
Outros	36	54	434	61	434	-33,33	-40,98	0,00
TOTAL	577	569	5.181	529	5.257	1,41	9,07	-1,45



Resumo Mensal Outubro de 2022		REGIONAL FENABRAVE SANTA CATARINA				SUL		
Segmentos	2022 Out (A)	2022 Set (B)	2022 Acumulado (C)	2021 Out (D)	2021 Acumulado (E)	Varição (%) (A)/(B)	Varição (%) (A)/(D)	Varição (%) (C)/(E)
 A) Autos	807	795	7.352	871	8.441	1,51	-7,35	-12,90
 B) Com. Leves	188	221	1.632	152	1.980	-14,93	23,68	-17,58
A + B	995	1.016	8.984	1.023	10.421	-2,07	-2,74	-13,79
 C) Caminhões	135	207	1.609	206	2.030	-34,78	-34,47	-20,74
 D) Ônibus	4	10	60	3	42	-60,00	33,33	42,86
C+D	139	217	1.669	209	2.072	-35,94	-33,49	-19,45
Subtotal	1.134	1.233	10.653	1.232	12.493	-8,03	-7,95	-14,73
 E) Motos	426	444	3.825	326	3.246	-4,05	30,67	17,84
 F) Impl. Rod.	164	244	1.658	270	2.677	-32,79	-39,26	-38,06
Outros	166	145	1.616	163	1.855	14,48	1,84	-12,88
TOTAL	1.890	2.066	17.752	1.991	20.271	-8,52	-5,07	-12,43



Resumo Mensal Outubro de 2022		REGIONAL FENABRAVE SANTA CATARINA				VALE DO ITAJAÍ		
Segmentos	2022 Out (A)	2022 Set (B)	2022 Acumulado (C)	2021 Out (D)	2021 Acumulado (E)	Varição (%) (A)/(B)	Varição (%) (A)/(D)	Varição (%) (C)/(E)
 A) Autos	1.782	1.908	16.975	1.859	19.486	-6,60	-4,14	-12,89
 B) Com. Leves	325	366	2.944	302	3.700	-11,20	7,62	-20,43
A + B	2.107	2.274	19.919	2.161	23.186	-7,34	-2,50	-14,09
 C) Caminhões	205	286	1.967	220	2.265	-28,32	-6,82	-13,16
 D) Ônibus	8	13	110	12	87	-38,46	-33,33	26,44
C + D	213	299	2.077	232	2.352	-28,76	-8,19	-11,69
Subtotal	2.320	2.573	21.996	2.393	25.538	-9,83	-3,05	-13,87
 E) Motos	1.126	1.198	10.795	1.022	9.941	-6,01	10,18	8,59
 F) Impl. Rod.	204	256	1.963	190	1.455	-20,31	7,37	34,91
Outros	212	208	2.245	262	2.530	1,92	-19,08	-11,26
TOTAL	3.862	4.235	36.999	3.867	39.464	-8,81	-0,13	-6,25

