

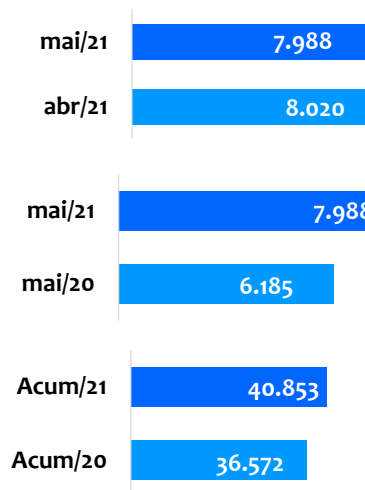
Maio de 2021

REGIONAL
FENABRAVE
SANTA CATARINA

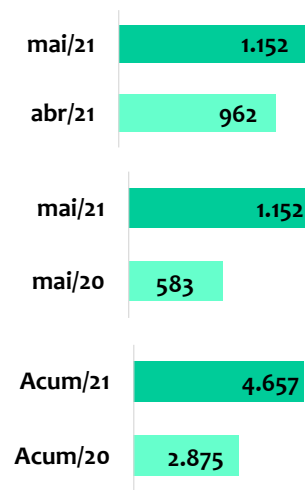
SANTA CATARINA

Segmentos	2021 MAIO (A)	2021 ABRIL (B)	2021 ACUMULADO (C)	2020 MAIO (D)	2020 ACUMULADO (E)	VARIÇÃO (%) (A)/(B)	VARIÇÃO (%) (A)/(D)	VARIÇÃO (%) (C)/(E)
a) Autos	6.681	6.574	34.144	5.367	31.090	1,63 ▲	24,48 ▲	9,82 ▲
b) Com. Leves	1.307	1.446	6.709	818	5.482	-9,61 ▼	59,78 ▲	22,38 ▲
a + b	7.988	8.020	40.853	6.185	36.572	-0,40 ▼	29,15 ▲	11,71 ▲
c) Caminhões	1.152	962	4.657	583	2.875	19,75 ▲	97,60 ▲	61,98 ▲
d) Ônibus	56	35	243	36	195	60,00 ▲	55,56 ▲	24,62 ▲
c + d	1.208	997	4.900	619	3.070	21,16 ▲	95,15 ▲	59,61 ▲
Subtotal	9.196	9.017	45.753	6.804	39.642	1,99 ▲	35,16 ▲	15,42 ▲
e) Motos	3.601	3.388	14.068	1.698	12.161	6,29 ▲	112,07 ▲	15,68 ▲
f) Impl. Rod.	965	719	3.972	498	2.234	34,21 ▲	93,78 ▲	77,80 ▲
Outros	1.083	1.114	5.165	836	3.290	-2,78 ▼	29,55 ▲	56,99 ▲
TOTAL	14.845	14.238	68.958	9.836	57.327	4,26 ▲	50,93 ▲	20,29 ▲

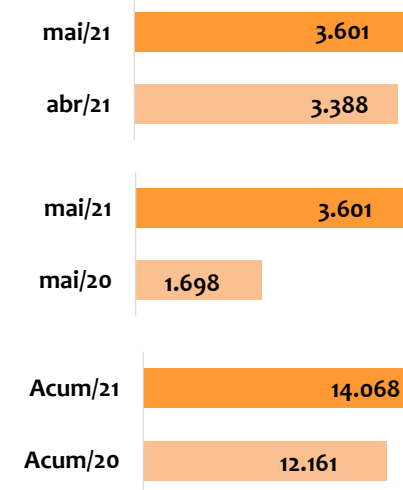
AUTOS + COMERCIAIS LEVES



CAMINHÕES

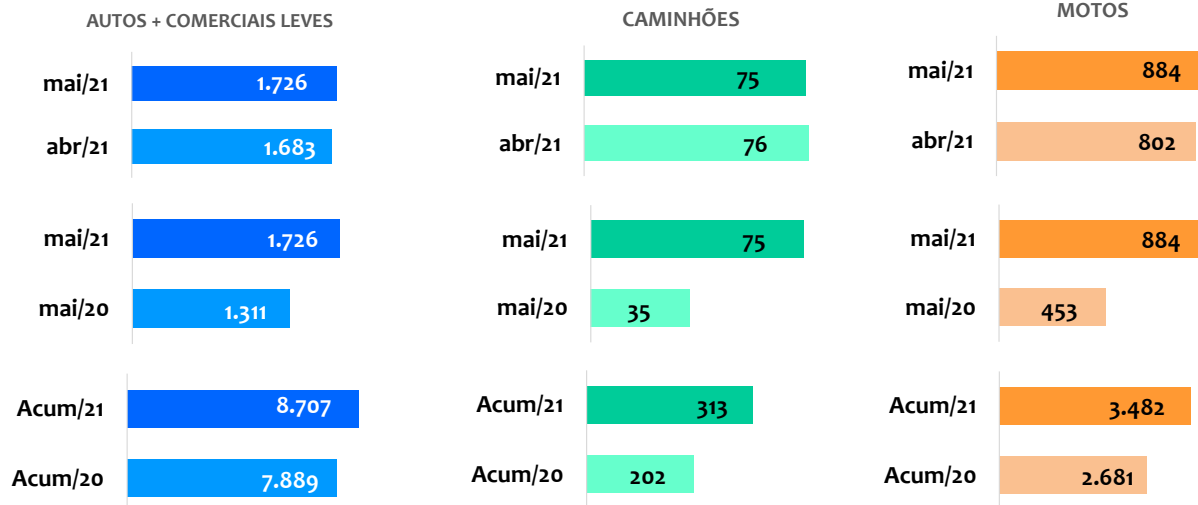


MOTOS





Segmentos	2021 MAIO (A)	2021 ABRIL (B)	2021 ACUMULADO (C)	2020 MAIO (D)	2020 ACUMULADO (E)	VARIACÃO (%) (A)/(B)	VARIACÃO (%) (A)/(D)	VARIACÃO (%) (C)/(E)
a) Autos	1.508	1.458	7.752	1.182	7.027	3,43	27,58	10,32
b) Com. Leves	218	225	955	129	862	-3,11	68,99	10,79
(a + b)	1.726	1.683	8.707	1.311	7.889	2,55	31,66	10,37
c) Caminhões	75	76	313	35	202	-1,32	114,29	54,95
d) Ônibus	6	4	55	7	49	50,00	-14,29	12,24
(c + d)	81	80	368	42	251	1,25	92,86	46,61
e) Motos	884	802	3.482	453	2.681	10,22	95,14	29,88
f) Impl. Rod.	46	26	232	38	143	76,92	21,05	62,24
g) Outros	155	179	825	135	510	-13,41	14,81	61,76
TOTAL	2.892	2.770	13.614	1.979	11.474	4,40	46,13	18,65

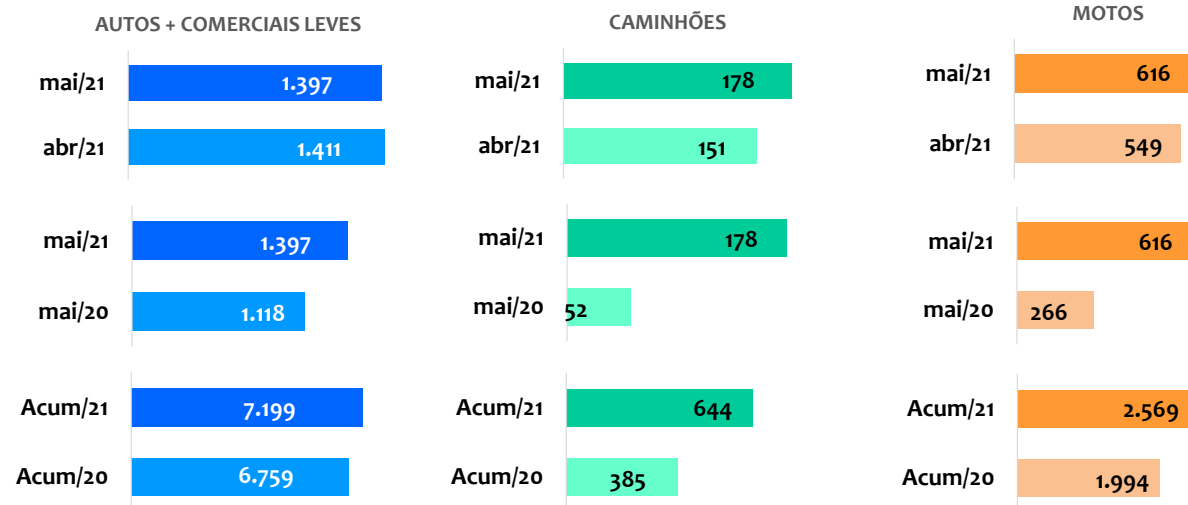


Maio de 2021

REGIONAL
FENABRAVE
SANTA CATARINA

NORTE

Segmentos	2021 MAIO (A)	2021 ABRIL (B)	2021 ACUMULADO (C)	2020 MAIO (D)	2020 ACUMULADO (E)	VARIACÃO (%) (A)/(B)	VARIACÃO (%) (A)/(D)	VARIACÃO (%) (C)/(E)
a) Autos	1.185	1.204	6.106	997	5.843	-1,58	18,86	4,50
b) Com. Leves	212	207	1.093	121	916	2,42	75,21	19,32
(a + b)	1.397	1.411	7.199	1.118	6.759	-0,99	24,96	6,51
c) Caminhões	178	151	644	52	385	17,88	242,31	67,27
d) Ônibus	2	7	18	12	30	-71,43	-83,33	-40,00
(c + d)	180	158	662	64	415	13,92	181,25	59,52
e) Motos	616	549	2.569	266	1.994	12,20	131,58	28,84
f) Impl. Rod.	141	161	654	49	322	-12,42	187,76	103,11
g) Outros	207	213	1.025	170	739	-2,82	21,76	38,70
TOTAL	2.541	2.492	12.109	1.667	10.229	1,97	52,43	18,38

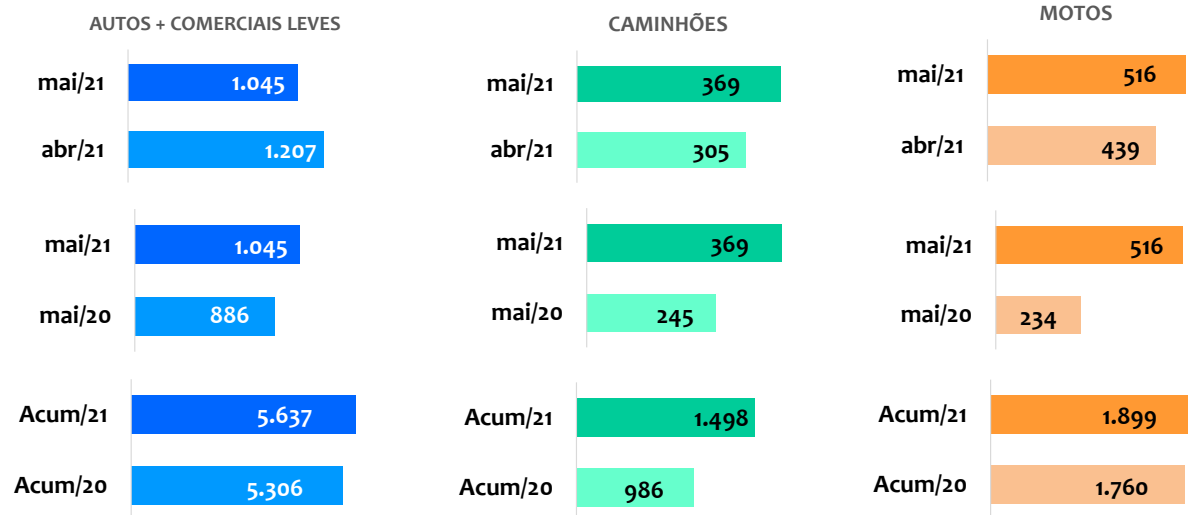


Maio de 2021

REGIONAL
FENABRAVE
SANTA CATARINA

OESTE

Segmentos	2021 MAIO (A)	2021 ABRIL (B)	2021 ACUMULADO (C)	2020 MAIO (D)	2020 ACUMULADO (E)	VARIÇÃO (%) (A)/(B)	VARIÇÃO (%) (A)/(D)	VARIÇÃO (%) (C)/(E)
a) Autos	790	869	4.240	723	4.099	-9,09	9,27	3,44
b) Com. Leves	255	338	1.397	163	1.207	-24,56	56,44	15,74
(a + b)	1.045	1.207	5.637	886	5.306	-13,42	17,95	6,24
c) CamKnhões	369	305	1.498	245	986	20,98	50,61	51,93
d) ÔnKbus	23	14	82	7	64	64,29	228,57	28,13
(c + d)	392	319	1.580	252	1.050	22,88	55,56	50,48
e) Motos	516	439	1.899	234	1.760	17,54	120,51	7,90
f) Impl. Rod.	224	211	1.074	175	846	6,16	28,00	26,95
g) Outros	180	197	848	121	527	-8,63	48,76	60,91
TOTAL	2.357	2.373	11.038	1.668	9.489	-0,67	41,31	16,32

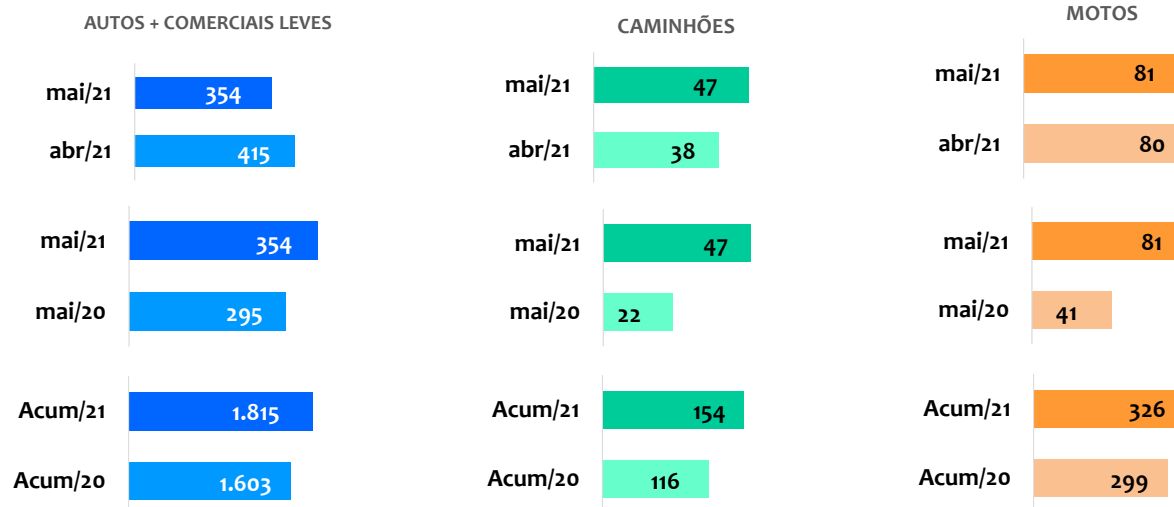


REGIONAL
FENABRAVE
SANTA CATARINA

Maio de 2021

PLANALTO SERRANO

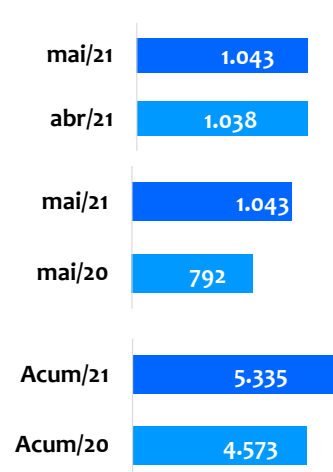
Segmentos	2021 MAIO (A)	2021 ABRIL (B)	2021 ACUMULADO (C)	2020 MAIO (D)	2020 ACUMULADO (E)	VARIÇÃO (%) (A)/(B)	VARIÇÃO (%) (A)/(D)	VARIÇÃO (%) (C)/(E)
a) Autos	243	279	1.289	243	1.273	-12,90	0,00	1,26
b) Com. Leves	111	136	526	52	330	-18,38	113,46	59,39
(a + b)	354	415	1.815	295	1.603	-14,70	20,00	13,23
c) Caminhões	47	38	154	22	116	23,68	113,64	32,76
d) Ônibus	6	1	17	2	6	500,00	200,00	183,33
(c + d)	53	39	171	24	122	35,90	120,83	40,16
e) Motos	81	80	326	41	299	1,25	97,56	9,03
f) Impl. Rod.	24	15	76	12	44	60,00	100,00	72,73
g) Outros	53	53	224	45	136	0,00	17,78	64,71
TOTAL	565	602	2.612	417	2.204	-6,15	35,49	18,51



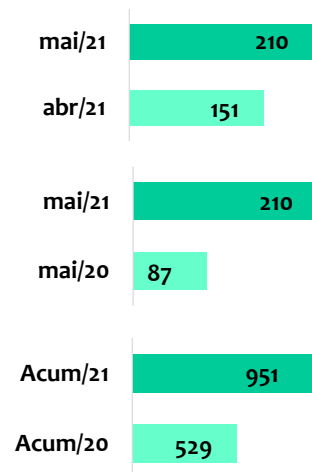


Segmentos	2021 MAIO (A)	2021 ABRIL (B)	2021 ACUMULADO (C)	2020 MAIO (D)	2020 ACUMULADO (E)	VARIÇÃO (%) (A)/(B)	VARIÇÃO (%) (A)/(D)	VARIÇÃO (%) (C)/(E)
a) Autos	880	850	4.364	680	3.868	3,53	29,41	12,82
b) Com. Leves	163	188	971	112	705	-13,30	45,54	37,73
(a + b)	1.043	1.038	5.335	792	4.573	0,48	31,69	16,66
c) Caminhões	210	151	951	87	529	39,07	141,38	79,77
d) Ônibus	7	4	31	4	18	75,00	75,00	72,22
(c + d)	217	155	982	91	547	40,00	138,46	79,52
e) Motos	352	366	1.416	179	1.180	-3,83	96,65	20,00
f) Impl. Rod.	321	206	1.191	127	488	55,83	152,76	144,06
g) Outros	201	203	1.001	151	566	-0,99	33,11	76,86
TOTAL	2.134	1.968	9.925	1.340	7.354	8,43	59,25	34,96

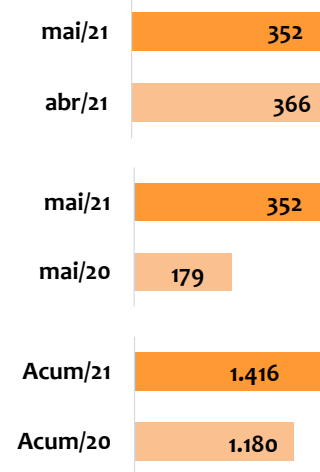
AUTOS + COMERCIAIS LEVES



CAMINHÕES



MOTOS



Maio de 2021

REGIONAL
FENABRAVE
SANTA CATARINA

VALE DO ITAJAÍ

Segmentos	2021 MAIO (A)	2021 ABRIL (B)	2021 ACUMULADO (C)	2020 MAIO (D)	2020 ACUMULADO (E)	VARIACÃO (%) (A)/(B)	VARIACÃO (%) (A)/(D)	VARIACÃO (%) (C)/(E)
a) Autos	2.075	1.914	10.393	1.542	8.980	8,41	34,57	15,73
b) Com. Leves	348	352	1.767	241	1.462	-1,14	44,40	20,86
(a + b)	2.423	2.266	12.160	1.783	10.442	6,93	35,89	16,45
c) Caminhões	273	241	1.097	142	657	13,28	92,25	66,97
d) Ônibus	12	5	40	4	28	140,00	200,00	42,86
(c + d)	285	246	1.137	146	685	15,85	95,21	65,99
e) Motos	1.152	1.152	4.376	525	4.247	0,00	119,43	3,04
f) Impl. Rod.	209	100	745	97	391	109,00	115,46	90,54
g) Outros	287	269	1.242	214	812	6,69	34,11	52,96
TOTAL	4.356	4.033	19.660	2.765	16.577	8,01	57,54	18,60

