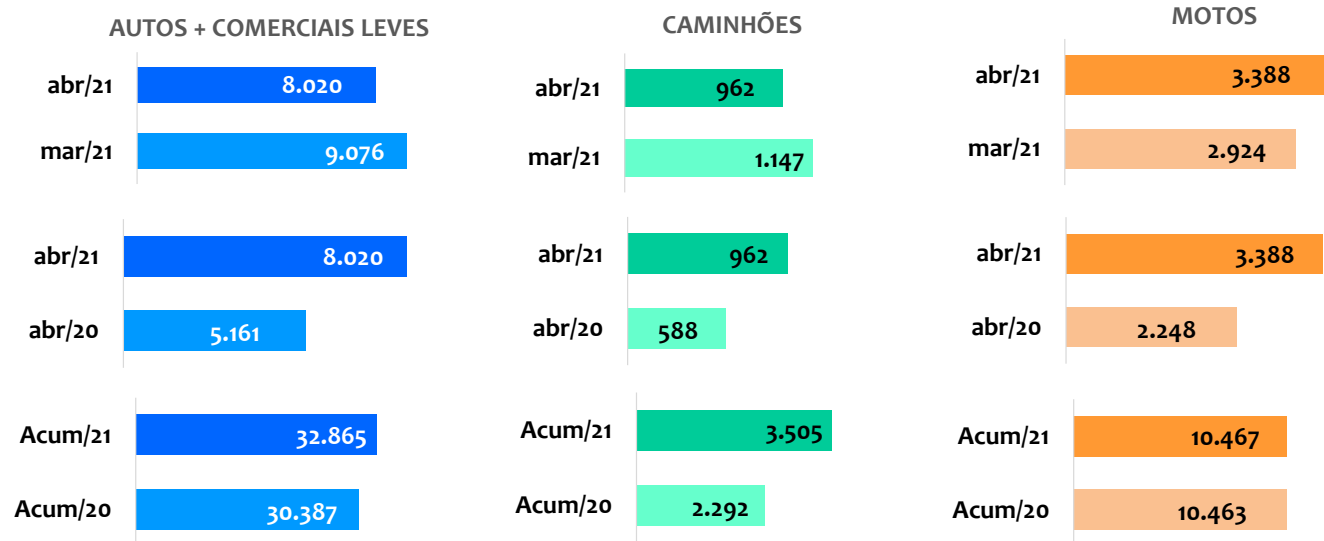




Segmentos	2021 ABRIL (A)	2021 MARÇO (B)	2021 ACUMULADO (C)	2020 ABRIL (D)	2020 ACUMULADO (E)	VARIÇÃO (%) (A)/(B)	VARIÇÃO (%) (A)/(D)	VARIÇÃO (%) (C)/(E)
a) Autos	6.574	7.576	27.463	4.263	25.723	-13,23 ▼	54,21 ▲	6,76 ▲
b) Com. Leves	1.446	1.500	5.402	898	4.664	-3,60 ▼	61,02 ▲	15,82 ▲
a + b	8.020	9.076	32.865	5.161	30.387	-11,64 ▼	55,40 ▲	8,15 ▲
c) Caminhões	962	1.147	3.505	588	2.292	-16,13 ▼	63,61 ▲	52,92 ▲
d) Ônibus	35	45	187	30	159	-22,22 ▼	16,67 ▲	17,61 ▲
c + d	997	1.192	3.692	618	2.451	-16,36 ▼	61,33 ▲	50,63 ▲
Subtotal	9.017	10.268	36.557	5.779	32.838	-12,18 ▼	56,03 ▲	11,33 ▲
e) Motos	3.388	2.924	10.467	2.248	10.463	15,87 ▲	50,71 ▲	0,04 ▲
f) Impl. Rod.	718	933	3.006	494	1.736	-23,04 ▼	45,34 ▲	73,16 ▲
Outros	1.114	1.083	4.082	463	2.454	2,86 ▲	140,60 ▲	66,34 ▲
TOTAL	14.237	15.208	54.112	8.984	47.491	-6,38 ▼	58,47 ▲	13,94 ▲

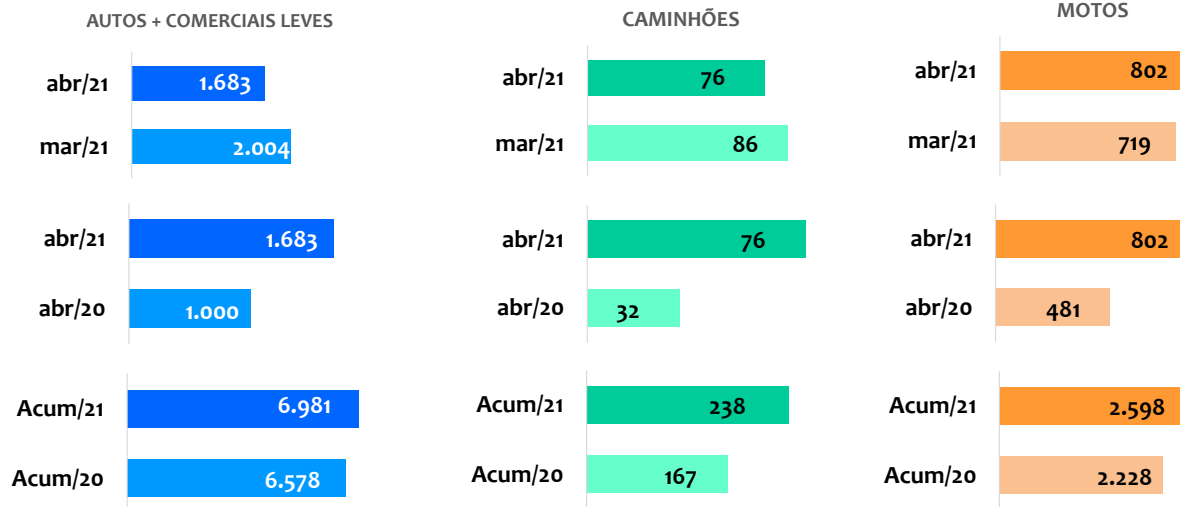


Abril de 2021

REGIONAL
FENABRAVE
SANTA CATARINA

GRANDE FLORIANÓPOLIS

Segmentos	2021 ABRIL (A)	2021 MARÇO (B)	2021 ACUMULADO (C)	2020 ABRIL (D)	2020 ACUMULADO (E)	VARIÇÃO (%) (A)/(B)	VARIÇÃO (%) (A)/(D)	VARIÇÃO (%) (C)/(E)
a) Autos	1.458	1.815	6.244	870	5.845	-19,67	67,59	6,83
b) Com. Leves	225	189	737	130	733	19,05	73,08	0,55
(a + b)	1.683	2.004	6.981	1.000	6.578	-16,02	68,30	6,13
c) Caminhões	76	86	238	32	167	-11,63	137,50	42,51
d) Ônibus	4	2	49	4	42	100,00	0,00	16,67
(c + d)	80	88	287	36	209	-9,09	122,22	37,32
e) Motos	802	719	2.598	481	2.228	11,54	66,74	16,61
f) Impl. Rod.	26	48	186	40	105	-45,83	-35,00	77,14
g) Outros	179	180	670	55	375	-0,56	225,45	78,67
TOTAL	2.770	3.039	10.722	1.612	9.495	-8,85	71,84	12,92




Abril de 2021

REGIONAL
FENABRAVE
SANTA CATARINA

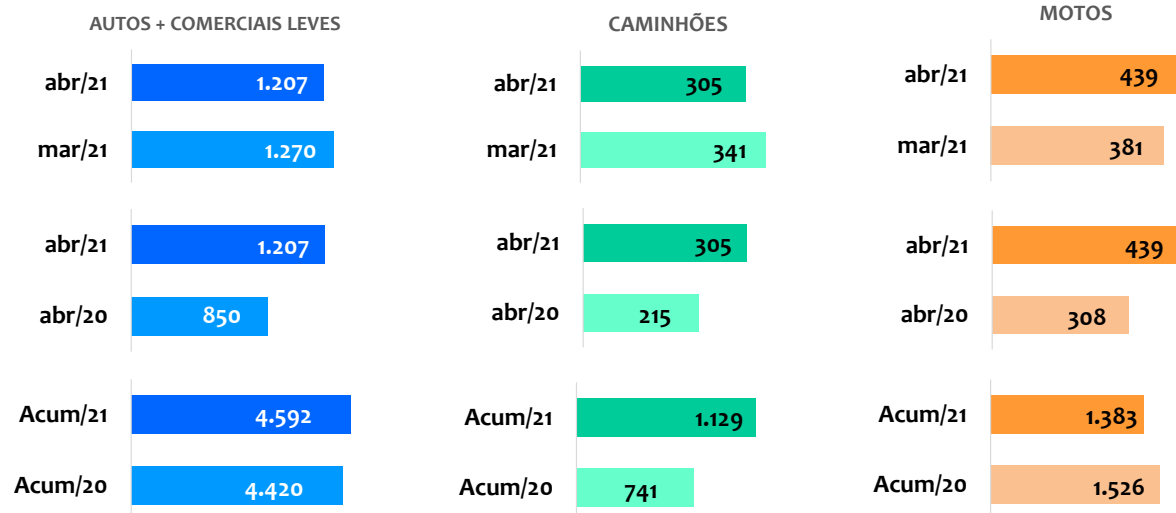
NORTE

Segmentos	2021 ABRIL (A)	2021 MARÇO (B)	2021 ACUMULADO (C)	2020 ABRIL (D)	2020 ACUMULADO (E)	VARIACÃO (%) (A)/(B)	VARIACÃO (%) (A)/(D)	VARIACÃO (%) (C)/(E)
a) Autos	1.204	1.344	4.921	807	4.846	-10,42	49,19	1,55
b) Com. Leves	207	255	881	171	795	-18,82	21,05	10,82
(a + b)	1.411	1.599	5.802	978	5.641	-11,76	44,27	2,85
c) Caminhões	151	141	466	79	333	7,09	91,14	39,94
d) Ônibus	7	3	16	3	18	133,33	133,33	-11,11
(c + d)	158	144	482	82	351	9,72	92,68	37,32
e) Motos	549	515	1.953	367	1.728	6,60	49,59	13,02
f) Impl. Rod.	161	120	513	92	273	34,17	75,00	87,91
g) Outros	213	228	818	107	569	-6,58	99,07	43,76
TOTAL	2.492	2.606	9.568	1.626	8.562	-4,37	53,26	11,75





Segmentos	2021 ABRIL (A)	2021 MARÇO (B)	2021 ACUMULADO (C)	2020 ABRIL (D)	2020 ACUMULADO (E)	VARIAÇÃO (%) (A)/(B)	VARIAÇÃO (%) (A)/(D)	VARIAÇÃO (%) (C)/(E)
a) Autos	869	948	3.450	639	3.376	-8,33	35,99	2,19
b) Com. Leves	338	322	1.142	211	1.044	4,97	60,19	9,39
(a + b)	1.207	1.270	4.592	850	4.420	-4,96	42,00	3,89
c) CamKnhões	305	341	1.129	215	741	-10,56	41,86	52,36
d) ÔnKbus	14	17	59	15	57	-17,65	-6,67	3,51
(c + d)	319	358	1.188	230	798	-10,89	38,70	48,87
e) Motos	439	381	1.383	308	1.526	15,22	42,53	-9,37
f) Impl. Rod.	210	277	849	169	671	-24,19	24,26	26,53
g) Outros	197	173	668	79	406	13,87	149,37	64,53
TOTAL	2.372	2.459	8.680	1.636	7.821	-3,54	44,99	10,98

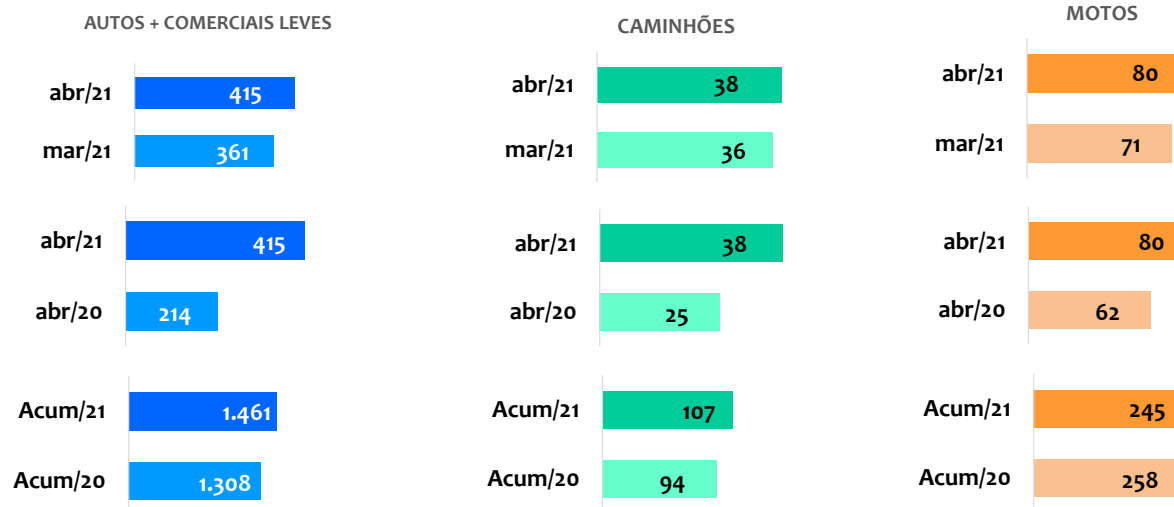


Abril de 2021

REGIONAL
FENABRAVE
SANTA CATARINA

PLANALTO SERRANO

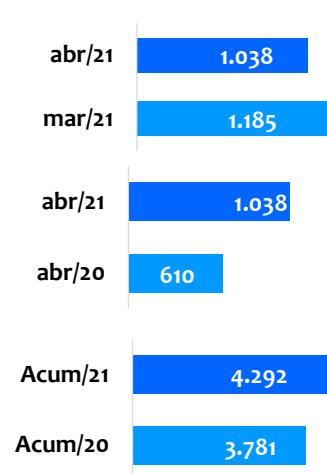
Segmentos	2021 ABRIL (A)	2021 MARÇO (B)	2021 ACUMULADO (C)	2020 ABRIL (D)	2020 ACUMULADO (E)	VARIÇÃO (%) (A)/(B)	VARIÇÃO (%) (A)/(D)	VARIÇÃO (%) (C)/(E)
a) Autos	279	264	1.046	162	1.030	5,68	72,22	1,55
b) Com. Leves	136	97	415	52	278	40,21	161,54	49,28
(a + b)	415	361	1.461	214	1.308	14,96	93,93	11,70
c) Caminhões	38	36	107	25	94	5,56	52,00	13,83
d) Ônibus	1	3	11	1	4	-66,67	0,00	175,00
(c + d)	39	39	118	26	98	0,00	50,00	20,41
e) Motos	80	71	245	62	258	12,68	29,03	-5,04
f) Impl. Rod.	15	7	52	16	32	114,29	-6,25	62,50
g) Outros	53	33	171	17	91	60,61	211,76	87,91
TOTAL	602	511	2.047	335	1.787	17,81	79,70	14,55



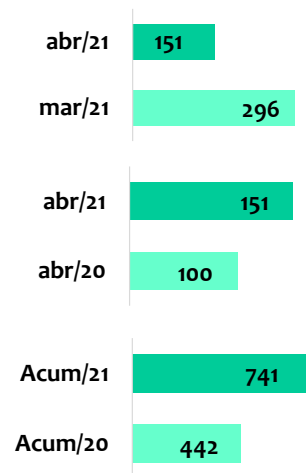


Segmentos	2021 ABRIL (A)	2021 MARÇO (B)	2021 ACUMULADO (C)	2020 ABRIL (D)	2020 ACUMULADO (E)	VARIÇÃO (%) (A)/(B)	VARIÇÃO (%) (A)/(D)	VARIÇÃO (%) (C)/(E)
a) Autos	850	946	3.484	511	3.188	-10,15	66,34	9,28
b) Com. Leves	188	239	808	99	593	-21,34	89,90	36,26
(a + b)	1.038	1.185	4.292	610	3.781	-12,41	70,16	13,51
c) Caminhões	151	296	741	100	442	-48,99	51,00	67,65
d) Ônibus	4	10	24	3	14	-60,00	33,33	71,43
(c + d)	155	306	765	103	456	-49,35	50,49	67,76
e) Motos	366	290	1.064	211	1.001	26,21	73,46	6,29
f) Impl. Rod.	206	257	870	79	361	-19,84	160,76	141,00
g) Outros	203	210	800	84	415	-3,33	141,67	92,77
TOTAL	1.968	2.248	7.791	1.087	6.014	-12,46	81,05	29,55

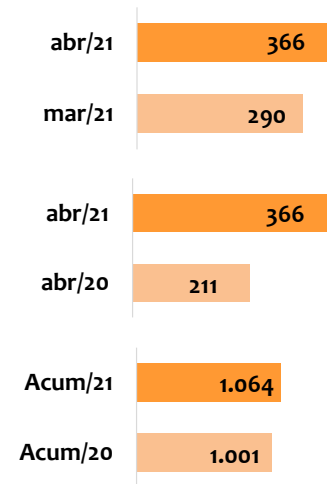
AUTOS + COMERCIAIS LEVES



CAMINHÕES



MOTOS



Abril de 2021

REGIONAL
FENABRAVE
SANTA CATARINA

VALE DO ITAJAÍ

Segmentos	2021 ABRIL (A)	2021 MARÇO (B)	2021 ACUMULADO (C)	2020 ABRIL (D)	2020 ACUMULADO (E)	VARIACÃO (%) (A)/(B)	VARIACÃO (%) (A)/(D)	VARIACÃO (%) (C)/(E)
a) Autos	1.914	2.259	8.318	1.274	7.438	-15,27	50,24	11,83
b) Com. Leves	352	398	1.419	235	1.221	-11,56	49,79	16,22
(a + b)	2.266	2.657	9.737	1.509	8.659	-14,72	50,17	12,45
c) Caminhões	241	247	824	137	515	-2,43	75,91	60,00
d) Ônibus	5	10	28	4	24	-50,00	25,00	16,67
(c + d)	246	257	852	141	539	-4,28	74,47	58,07
e) Motos	1.152	948	3.224	819	3.722	21,52	40,66	-13,38
f) Impl. Rod.	100	224	536	98	294	-55,36	2,04	82,31
g) Outros	269	259	955	121	598	3,86	122,31	59,70
TOTAL	4.033	4.345	15.304	2.688	13.812	-7,18	50,04	10,80

